

Revista da  
**Propriedade  
Industrial**

Nº 2543  
01 de Outubro de 2019

**Comunicados**  
Seção I





## REPÚBLICA FEDERATIVA DO BRASIL

Presidente

Jair Bolsonaro

## MINISTÉRIO DA ECONOMIA

Ministro da Economia

Paulo Roberto Nunes Guedes

INSTITUTO NACIONAL DA PROPRIEDADE INDUSTRIAL

Presidente

Claudio Vilar Furtado

---

**De conformidade com a Lei nº 5.648 de 11 de dezembro de 1970, esta é a publicação oficial do Instituto Nacional da Propriedade Industrial, órgão vinculado ao Ministério da Economia, República Federativa do Brasil, que publica todos os seus atos, despachos e decisões relativos ao sistema de propriedade industrial no Brasil, compreendendo Marcas e Patentes, bem como os referentes a contratos de Transferência de Tecnologia e assuntos correlatos, além dos que dizem respeito ao registro de programas de computador como direito autoral.**

As established by Law nº 5.648 of december 11, 1970, this is the official publication of the National Institute of Industrial Property, an office under the Ministry of Economy, Federative Republic of Brazil, which publishes all its official acts, orders and decisions regarding the industrial property system in Brazil, comprising Trademarks and Patents, as well as those referring to Technology Transfer agreements and related matters, besides those regarding software registering as copyright.

D'après la Loi nº 5.648 du 11 décembre 1970, celle-ci est la publication officielle de l'Institut National de la Propriété Industrielle, un office lié au Ministère de l'Économie, République Fédérative du Brésil, qui publie tous ses actes, ordres et décisions concernant le système de la propriété industrielle au Brésil, y compris marques et brevets, aussi que ceux référents aux contrats de transfert de technologie et des sujets afférents, en outre que ceux se rapportant à l'enregistrement des programmes d'ordinateur comme droit d'auteur.

Según establece la Ley nº 5.648 de 11 diciembre 1970, esta es la publicación oficial del Instituto Nacional de la Propiedad Industrial, oficina vinculada al Ministerio de la Economía, República Federativa del Brasil, que publica todos sus actos, ordenes y decisiones referentes al sistema de propiedad industrial en Brasil, comprendiendo marcas y patentes así que los referentes a contratos de transferencia de tecnología y asuntos corelacionados, además de los referentes al registro de programas de ordenador como derecho de autor.

Laut Gezets Nr. 5.648 vom 11. dezember 1970, ist dies das Amtsblatt des Nationalen Instituts für gewerbliches Eigentum (INPI), eines Organs des Bundesministerium für Wirtschaft, der Bundesrepublik Brasilien, welches alle Amtshandlungen, Beschlüsse und Entscheidungen über gewerbliches Eigentum in Brasilien, einschliesslich Warenzeichen und Patente, ebenso wie auch Übertragungsverträge von Technologie und Computerprogramme als Urheberrecht veröffentlicht.





**MINISTÉRIO DA ECONOMIA  
INSTITUTO NACIONAL DA PROPRIEDADE INDUSTRIAL**

**RESOLUÇÃO/INPI/PR Nº 250, DE 26 DE SETEMBRO DE 2019**

**Assunto:** Dispõe sobre a publicação da nova Tabela de Retribuições dos Serviços Prestados pelo INPI e sobre a redução de valores, nos casos que especifica.

**O PRESIDENTE DO INSTITUTO NACIONAL DA PROPRIEDADE INDUSTRIAL – INPI**, no uso das suas atribuições, da competência que lhe foi conferida pela Portaria MDIC nº 39, de 07 de março de 2014, e tendo em vista a Portaria nº 516/2019, do Ministério da Economia, que aprova a Tabela de Retribuições dos Serviços Prestados pelo INPI, publicada no Diário Oficial da União de 26 de setembro de 2019,

**CONSIDERANDO** os objetivos institucionais de fomentar a inovação e a necessidade de atualizar a Tabela de Retribuições dos Serviços Prestados pelo INPI, inclusive instituindo novos serviços;

**CONSIDERANDO** o interesse nacional de fortalecer o Sistema de Propriedade Industrial, através do incremento da devida proteção das inovações tecnológicas nacionais, inclusive para entidades com menores recursos econômicos;

**CONSIDERANDO** o artigo 179, da Constituição Federal, que institui tratamento jurídico diferenciado às microempresas e às empresas de pequeno porte, assim definidas em lei;

**RESOLVE:**

**Art. 1º** Publicar nova Tabela de Retribuições dos Serviços Prestados pelo INPI, conforme Tabela anexa.

**Art. 2º** As retribuições pelos serviços prestados pelo INPI, relativos a patentes, devidas por microempresas, microempreendedor individual e empresas de pequeno porte, assim definidas na Lei Complementar nº 123, de 14 de dezembro de 2006 e Decreto 8.538, de 06 de outubro de 2015, instituições de ensino e pesquisa, bem como órgãos públicos, quando se referirem a atos próprios, serão reduzidas em até 60% (sessenta por cento), na forma da Tabela anexa.



**Art. 3º** Apenas serão aceitas petições em papel para os serviços vinculados ao Tratado Internacional em Matéria de Patentes (PCT, na sigla em inglês), por força deste Acordo assumido pela República Federativa do Brasil, sendo estas exclusivamente recebidas por via postal.

**Art. 4º** Esta Resolução entra em vigor em 02 de outubro de 2019, ficando revogadas, a partir da referida data, as Resoluções INPI nº 200, de 04 de setembro de 2017, nº 228, de 07 de novembro de 2018 e nº 129, de 10 de março de 2014.

Rio de Janeiro, 26 de setembro de 2019.



**CLÁUDIO VILAR FURTADO**

Presidente



MINISTÉRIO DA ECONOMIA  
INSTITUTO NACIONAL DA PROPRIEDADE INDUSTRIAL

TABELA DE RETRIBUIÇÕES DOS SERVIÇOS PRESTADOS PELO INPI

SERVIÇOS RELATIVOS A PATENTES			
Código	Serviço	Valor (em Real)	Valor com desconto (*)
<b>(I) Pedido e Concessão</b>			
200	Pedido nacional de invenção; Pedido nacional de modelo de utilidade; Pedido nacional de certificado de adição de invenção; e Entrada na fase nacional do PCT - Por meio eletrônico - Em papel (PCT, apenas por via postal)	175,00 260,00	70,00 195,00
202	Publicação antecipada (dispensado de petição)	175,00	70,00
203	Pedido de exame de invenção (dispensado de petição) - Até 10 (dez) reivindicações - Acima de 10 (dez) reivindicações	590,00 Somar um valor adicional de R\$ 100,00 por reivindicação da 11ª a 15ª; de R\$ 200,00 por reivindicação da 16ª a 30ª; e de R\$ 500,00 por reivindicação da 31ª em diante.	236,00 Somar um valor adicional de R\$ 40,00 por reivindicação da 11ª a 15ª; de R\$ 80,00 por reivindicação da 16ª a 30ª; e de R\$ 200,00 por reivindicação da 31ª em diante.
204	Pedido de exame de modelo de utilidade (dispensado de petição)	380,00	152,00
205	Pedido de exame de certificado de adição de invenção (dispensado de petição)	190,00	76,00
206	Cumprimento de exigência decorrente de exame formal	Isento	Isento
207	Cumprimento de exigência - Por meio eletrônico	90,00	36,00
212	Expedição de carta-patente ou certificado de adição de invenção (dispensado de petição) - no prazo ordinário	235,00	94,00
213	- no prazo extraordinário	475,00	190,00
281	Manifestação sobre invenção, modelo de utilidade, certificado de adição de invenção em 1ª instância	195,00	78,00
284	Pedido de exame de invenção via PCT para pedidos já examinados pelo INPI como ISA/IPEA (dispensado de petição) - Até 10 (dez) reivindicações - Acima de 10 (dez) reivindicações	390,00 Somar um valor adicional de R\$ 100,00 por reivindicação da 11ª a 15ª; de R\$ 200,00 por reivindicação da 16ª a 30ª; e de R\$ 500,00 por reivindicação da 31ª em diante.	156,00 Somar um valor adicional de R\$ 40,00 por reivindicação da 11ª a 15ª; de R\$ 80,00 por reivindicação da 16ª a 30ª; e de R\$ 200,00 por reivindicação da 31ª em diante.

*Handwritten signature or mark.*



Código	Serviço	Valor (em Real)	Valor com desconto (*)
285	Pedido de exame de modelo de utilidade via PCT para pedidos já examinados pelo INPI como ISA/IPEA (dispensado de petição)	295,00	118,00
<b>(II) Pagamento de Anuidades (dispensado de petição)</b>			
220	Anuidade de pedido de patente de invenção - no prazo ordinário	295,00	118,00
221	- no prazo extraordinário	590,00	236,00
222	Anuidade de patente de invenção no prazo ordinário - do 3º ao 6º ano	780,00	312,00
224	- do 7º ao 10º ano	1.220,00	488,00
226	- do 11º ao 15º ano	1.645,00	658,00
228	- do 16º ano em diante	2.005,00	802,00
223	Anuidade de patente de invenção no prazo extraordinário - do 3º ao 6º ano	1.565,00	626,00
225	- do 7º ao 10º ano	2.440,00	976,00
227	- do 11º ao 15º ano	3.295,00	1.318,00
229	- do 16º ano em diante	4.005,00	1.602,00
230	Anuidade de pedido de certificado de adição de invenção - no prazo ordinário	105,00	42,00
231	- no prazo extraordinário	215,00	86,00
232	Anuidade de certificado de adição de invenção no prazo ordinário - do 3º ao 6º ano	235,00	94,00
234	- do 7º ao 10º ano	365,00	146,00
236	- do 11º ao 15º ano	475,00	190,00
238	- do 16º ano em diante	605,00	242,00
233	Anuidade de certificado de adição de invenção no prazo extraordinário - do 3º ao 6º ano	475,00	190,00
235	- do 7º ao 10º ano	735,00	294,00
237	- do 11º ao 15º ano	950,00	380,00
239	- do 16º ano em diante	1.210,00	484,00
240	Anuidade de pedido de modelo de utilidade - no prazo ordinário	200,00	80,00
241	- no prazo extraordinário	405,00	162,00
242	Anuidade de patente de modelo de utilidade no prazo ordinário - do 3º ao 6º ano	405,00	162,00
244	- do 7º ao 10º ano	805,00	322,00
246	- do 11º ano em diante	1.210,00	484,00
243	Anuidade de patente de modelo de utilidade no prazo extraordinário - do 3º ao 6º ano	805,00	322,00
245	- do 7º ao 10º ano	1.610,00	644,00
247	- do 11º ano em diante	2.415,00	966,00
<b>(III) Recurso e Nulidade Administrativa</b>			
214	Recurso de patente de invenção, modelo de utilidade ou certificado de adição de invenção	1.065,00	426,00
215	Nulidade administrativa de patente de invenção, modelo de utilidade ou certificado de adição de invenção	1.065,00	426,00

OK



Código	Serviço	Valor (em Real)	Valor com desconto (*)
216	Contestação do titular da patente ou do certificado de adição de invenção à nulidade instaurada	265,00	106,00
272	Manifestação sobre parecer técnico proferido em grau de recurso	Isento	Isento
280	Cumprimento de exigência em grau de recurso / nulidade	440,00	176,00
282	Manifestação sobre parecer de intimação das partes em grau de nulidade	265,00	106,00
295	Contrarrazões ao recurso/ nulidade	90,00	36,00
296	Cumprimento de exigência decorrente de exame de conformidade em petição	Isento	Isento
<b>(IV) Transferências, Alterações de Cadastro e Correções</b>			
248	Alteração de nome, razão social, sede e/ou endereço	7,00	2,80
249	Anotação de transferência de titular	90,00	36,00
261	Retificação por erro de publicação na Revista da Propriedade Industrial (RPI)	Isento	Isento
<b>(V) Serviços em Geral</b>			
208	Restauração de pedido, patente ou certificado de adição de invenção (por falta de recolhimento de anuidade)	440,00	176,00
209	Desarquivamento de pedido	440,00	176,00
210	Apresentação de subsídios ao exame técnico	Isento	Isento
217	Análise da subsistência do certificado de adição de invenção	265,00	106,00
218	Oferta de licença da patente para fins de exploração ou renovação de oferta	115,00	46,00
259	Comprovação de recolhimento de retribuição	Isento	Isento
260	Outras petições	90,00	36,00
294	Caducidade de invenção, modelo de utilidade ou certificado de adição de invenção	1.065,00	426,00
263	Exame prioritário	Isento	Isento
275	Apresentação de listagem de sequências biológicas segundo o Art. 7º § 1º ou Art. 15 da Resolução nº 81/13, conforme o caso	Isento	Isento
277	Exame colaborativo prioritário	1.775,00	710,00

DM



Código	Serviço	Valor (em Real)	Valor com desconto (*)
278	Exame colaborativo regional	440,00	176,00
279	Exame prioritário estratégico (patentes verdes)	890,00	356,00
<b>(VI) Desistência e Renúncia</b>			
258	Desistência ou renúncia	Isento	Isento
<b>(VII) Devolução de Prazo</b>			
256	Pedido de devolução de prazo por impedimento do interessado	90,00	-
257	Pedido de devolução de prazo por falha do INPI	Isento	Isento
<b>(VIII) Certificado, Certidões, Cópias Oficiais e Cópias reprográficas</b>			
219	Certidão relativa ao andamento do pedido de patente no INPI e sua correspondência com a patente concedida no exterior, para fins de cumprimento parcial dos requisitos previstos no art. 70.9 do Acordo sobre Aspectos dos Direitos de Propriedade Industrial relacionados ao comércio	950,00	380,00
250	Certidão de atos relativos aos processos	65,00	-
251	Certidão de busca por titular	65,00	-
252	Expedição de segunda via de carta-patente ou de certificado de adição de invenção	140,00	-
253	Cópia oficial para efeito de reivindicação de prioridade unionista	135,00	-
265	Cópia de parecer de exame técnico gratuito aos depositantes ou seus procuradores	Isento	Isento
824-4	Cópia reprográfica simples - Até 4 (quatro) páginas - Acima de 4 (quatro) páginas	7,00 Para cada página adicional deverá ser pago R\$ 0,20 por meio do serviço de Complementação de retribuição (código 800).	- -
825-4	Cópia reprográfica autenticada - Até 4 (quatro) páginas - Acima de 4 (quatro) páginas	14,00 Para cada página adicional deverá ser pago R\$ 0,40 por meio do serviço de Complementação de retribuição (código 800).	- -
<b>(IX) Opinião Preliminar sobre Patenteabilidade</b>			
276	Busca e opinião preliminar sobre patenteabilidade	890,00	356,00
283	Manifestação sobre a opinião preliminar	Isento	Isento
286	Complemento de busca e de opinião preliminar	800,00	320,00



Código	Serviço	Valor (em Real)	Valor com desconto (*)
<b>(X) Fase Internacional de um Processo via PCT (por meio eletrônico ou físico via postal)</b>			
201	Transmissão de depósito de pedido internacional nos termos do PCT - Por meio eletrônico - Em papel ( <b>apenas por via postal</b> )	175,00 260,00	70,00 104,00
266	Busca internacional nos termos do PCT (regra 16 - PCT) - Por meio eletrônico - Em papel ( <b>apenas por via postal</b> )	1.685,00 2.525,00	674,00 1.010,00
267	Adicional de busca internacional nos termos do PCT (regra 40.2 - PCT) - Por meio eletrônico - Em papel ( <b>apenas por via postal</b> )	1.360,00 2.040,00	544,00 816,00
268	Exame internacional nos termos do PCT (regra 58 - PCT) - Por meio eletrônico - Em papel ( <b>apenas por via postal</b> )	630,00 945,00	252,00 378,00
269	Adicional de exame internacional nos termos do PCT (Regra 68.3 - PCT) - Por meio eletrônico - Em papel ( <b>apenas por via postal</b> )	365,00 545,00	146,00 218,00
270	Cópia por página de documento relativo a fase internacional do PCT (regras 44.3 (b), 71.2 e 94.2 - PCT) - Por meio eletrônico - Em papel ( <b>apenas por via postal</b> )	1,50 2,00	0,60 0,80
271	Restabelecimento de direitos para entrada na fase nacional do PCT (regra 49.6 - PCT) - Por meio eletrônico - Em papel ( <b>apenas por via postal</b> )	90,00 135,00	- -
287	Pagamento em atraso nos termos do PCT (regras 12.3 (e), 16 bis 2, 45 bis 4 (c) e 58 bis 2 - PCT)	Variável	-
288	Busca internacional suplementar nos termos do PCT (regra 45 bis 3 - PCT)	2.720,00	1.088,00
289	Adicional de busca internacional suplementar nos termos do PCT (regra 45 bis 4 (b) - PCT)	2.195,00	878,00
290	Revisão por falta de unidade - busca suplementar nos termos do PCT (regra 45 bis 6 (c) - PCT)	1.220,00	488,00
291	Reclamação por falta de unidade – busca internacional e exame preliminar internacional nos termos do PCT (regras 40.2 (e) e 68.3 (e) - PCT) - Por meio eletrônico - Em papel ( <b>apenas por via postal</b> )	1.220,00 1.830,00	488,00 732,00
292	Fornecimento de listagem de sequência após solicitação da Autoridade Internacional de Busca nos termos do PCT (regra 13 ter 1 (c) - PCT) - Por meio eletrônico - Em papel ( <b>apenas por via postal</b> )	180,00 270,00	72,00 108,00
293	Remessa de taxas oficiais para depósito de pedido internacional de patente via PCT; para a busca e para o exame preliminar internacional quando a Autoridade Internacional competente for estrangeira; e para o tratamento do exame preliminar internacional e da busca suplementar pelo PCT (regras 15, 16 e 57, 45 bis 2 - PCT)	Variável	-



Código	Serviço	Valor (em Real)	Valor com desconto (*)
<b>(XI) Patrimônio Genético</b>			
264	Informação do número de autorização de acesso à amostra do patrimônio genético nacional	Isento	Isento
273	Declaração negativa do acesso à amostra do patrimônio genético nacional	Isento	Isento
<b>(XII) Administração</b>			
800	Complementação de retribuição É necessário informar o número da guia de recolhimento inicial ou preliminar ("Nosso Número").	Variável	-
801	Restituição de retribuição É necessário informar o número da guia de recolhimento inicial ou preliminar ("Nosso Número").	Isento	Isento
<b>SERVIÇOS RELATIVOS A MARCAS</b>			
Código	Serviço	Valor (em Real)	
<b>(I) Pedido de registro de marca</b>			
389	Pedido de registro de marca (com especificação pré-aprovada) - valor por classe	355,00	
394	Pedido de registro de marca (com especificação de livre preenchimento) - valor por classe	415,00	
3001	Divisão de processo	870,00	
338	Cumprimento de exigência decorrente de exame formal em pedido de registro	140,00	
382	Cumprimento de exigência decorrente de exame de conformidade em petição	140,00	
381	Apresentação de documentos	70,00	
332	Oposição - valor por classe	355,00	
339	Manifestação	280,00	
340	Cumprimento de exigência	140,00	
379	Aditamento à petição	70,00	
386	Reivindicação suplementar de prioridade	70,00	
<b>(II) Concessão e prorrogação do registro de marca</b>			
372	Primeiro decênio de vigência de registro de marca e expedição de certificado de registro - retribuição paga no prazo ordinário - valor por classe	745,00	
373	- retribuição paga no prazo extraordinário - valor por classe	1.115,00	
374	Prorrogação de registro de marca e expedição de certificado de registro - retribuição paga no prazo ordinário - valor por classe	1.065,00	
375	- retribuição paga no prazo extraordinário - valor por classe	1.610,00	
382	Cumprimento de exigência decorrente de exame de conformidade em petição	140,00	
<b>(III) Recurso</b>			
333	Recurso de marcas (exceto contra indeferimento de pedido de registro de marca)	475,00	
3000	Recurso contra indeferimento de pedido de registro de marca - valor por classe	475,00	
3003	Recurso com divisão de processo - Uma classe - Classes adicionais	1.345,00 Para cada classe adicional deve-se acrescentar R\$ 475,00 ao valor do serviço.	



Código	Serviço	Valor (em Real)
3015	Contrarrazões ao recurso/nulidade.	280,00
376	Manifestação sobre parecer proferido em grau de recurso	Isento
3016	Cumprimento de exigência em grau de recurso/ nulidade	140,00
382	Cumprimento de exigência decorrente de exame de conformidade em petição	140,00
379	Aditamento à petição	70,00
381	Apresentação de documentos	70,00
<b>(IV) Nulidade administrativa</b>		
336	Nulidade administrativa de registro de marca - valor por classe	590,00
3015	Contrarrazões ao recurso/nulidade.	280,00
3016	Cumprimento de exigência em grau de recurso/ nulidade	140,00
382	Cumprimento de exigência decorrente de exame de conformidade em petição	140,00
379	Aditamento à petição	70,00
381	Apresentação de documentos	70,00
<b>(V) Caducidade</b>		
337	Caducidade - valor por classe	590,00
339	Manifestação	280,00
340	Cumprimento de exigência	140,00
382	Cumprimento de exigência decorrente de exame de conformidade em petição	140,00
379	Aditamento à petição	70,00
381	Apresentação de documentos	70,00
<b>(VI) Transferências, Alterações de Cadastro, outras Anotações e Correções</b>		
348	Alteração de nome, sede e/ou endereço	35,00
380	Anotação de limitação ou ônus	70,00
349	Anotação de transferência de titular - Primeiro processo - Processo adicional (desde que o conjunto de cessionários e o conjunto de cedentes sejam os mesmos)	180,00 85,00
3002	Anotação de transferência parcial de titular com divisão de processo	1.050,00
378	Correção de dados no processo devido à falha do interessado	70,00
366	Retificação por erro de publicação na Revista da Propriedade Industrial (RPI)	Isento
379	Aditamento à petição	70,00
381	Apresentação de documentos	70,00
340	Cumprimento de exigência	140,00
382	Cumprimento de exigência decorrente de exame de conformidade em petição	140,00
<b>(VII) Petições relativas a procurador</b>		
385	Nomeação, destituição ou substituição de procurador	70,00
387	Renúncia a mandato de procuração	70,00
381	Apresentação de documentos	70,00
340	Cumprimento de exigência	140,00
382	Cumprimento de exigência decorrente de exame de conformidade em petição	140,00



Código	Serviço	Valor (em Real)
<b>(VIII) Desistências e Renúncia</b>		
383	Desistência de pedido de registro	Isento
384	Desistência de petição	Isento
388	Renúncia a registro de marca	Isento
3017	Desistência parcial de pedido de registro	140,00
3018	Renúncia parcial a registro de marca	140,00
379	Aditamento à petição	70,00
<b>(IX) Devolução de Prazo</b>		
342	Pedido de devolução de prazo por falha do INPI	Isento
341	Pedido de devolução de prazo por impedimento do interessado	95,00
340	Cumprimento de exigência	140,00
382	Cumprimento de exigência decorrente de exame de conformidade em petição	140,00
<b>(X) Certificado, Certidões, Cópias Oficiais e Cópias reprográficas</b>		
350	Certidão de atos relativos ao processo (dispensado de petição)	85,00
377	Certidão de busca de marca por classe de produto ou serviço	60,00
347	Certidão de busca de marca por titular	35,00
352	Cópia oficial para efeito de reivindicação de prioridade unionista	140,00
824	Cópia reprográfica simples - Até 4 (quatro) páginas - Acima de 4 (quatro) páginas	7,00 Para cada página adicional deverá ser pago R\$ 0,20 por meio do serviço de Complementação de retribuição (código 800).
825	Cópia reprográfica autenticada - Até 4 (quatro) páginas - Acima de 4 (quatro) páginas	14,00 Para cada página adicional deverá ser pago R\$ 0,40 por meio do serviço de Complementação de retribuição (código 800).
351	Expedição de segunda via de certificado de registro de marca (dispensado de petição)	140,00
<b>(XI) Consultas</b>		
358	Consulta à comissão de classificação de elementos figurativos de marca	170,00
357	Consulta à comissão de classificação de produtos e serviços - Até 5 (cinco) produtos ou serviços - Acima de 5 (cinco) produtos ou serviços	170,00 Para cada produto ou serviço adicional deve-se acrescentar R\$ 20,00 ao valor do serviço.
<b>(XII) Alto Renome</b>		
393	Pedido de reconhecimento de alto renome	37.575,00
362	Recurso com fundamento em alto renome	2.345,00
3015	Contrarrazões ao recurso/nulidade.	280,00
3016	Cumprimento de exigência em grau de recurso/ nulidade	140,00
361	Manifestação com fundamento em alto renome	710,00
340	Cumprimento de exigência	140,00
379	Aditamento à petição	70,00
381	Apresentação de documentos	70,00
382	Cumprimento de exigência decorrente de exame de conformidade em petição	140,00

Código	Serviço	Valor (em Real)
<b>(XIII) Protocolo de Madri</b>		
3004	Certificação de pedido internacional para transmissão à Secretaria Internacional (Artigo 2 - Protocolo de Madri) valor por classe	406,00
3005	Correção de inconsistências em certificação de pedido internacional (Regra 9 - Regulamento do Protocolo de Madri)	313,00
3006	Manifestação sobre irregularidade em pedido internacional comunicada pela Secretaria Internacional (Regras 11, 12 e 13 - Regulamento do Protocolo de Madri)	313,00
3007	Validação e transmissão de solicitação de transferência de Inscrição Internacional à Secretaria Internacional (Artigo 9 - Protocolo de Madri)	180,00
3008	Transformação de designação recebida em pedido nacional, decorrente de cancelamento da Inscrição Internacional (Artigo 9quinquies - Protocolo de Madri)	510,00
3009	Anotação de substituição de registro nacional em designação recebida (Artigo 4bis - Protocolo de Madri)	510,00
3010	Correção de dados em pedido internacional devido a falhas na certificação (Regra 28 - Regulamento do Protocolo de Madri)	Isento
3011	Designação recebida (Artigo 3ter - Protocolo de Madri) - valor por classe	415,00
3012	Concessão de registro e expedição de certificado (Artigo 8(7) a ii - Protocolo de Madri e Regra 34 (3) - Regulamento do Protocolo de Madri) - valor por classe	745,00
3013	Prorrogação (Artigos 7 e 8(7)a ii - Protocolo de Madri e Regra 30 - Regulamento do Protocolo de Madri) - valor por classe	1.065,00
3014	Designação recebida, concessão de registro e expedição de certificado (Artigo 8(7) - Protocolo de Madri)	1.160,00
<b>(XIV) Administração</b>		
800	Complementação de retribuição É necessário informar o número da guia de recolhimento inicial ou preliminar ("Nosso Número").	Variável
801	Restituição de retribuição É necessário informar o número da guia de recolhimento inicial ou preliminar ("Nosso Número").	Isento
<b>SERVIÇOS RELATIVOS A DESENHOS INDUSTRIAIS - DI</b>		
Código	Serviço	Valor (em Real)
<b>(I) Pedido de Registro</b>		
100	Pedido de registro de desenho industrial	235,00
102	Requerimento de sigilo de desenho industrial	95,00
103	Pedido de exame do registro concedido quanto à novidade e originalidade	355,00
104	Cumprimento de exigência decorrente de exame formal	Isento
105	Cumprimento de exigência	120,00



Código	Serviço	Valor (em Real)
<b>(II) Manutenção e Prorrogação do Registro (dispensado de petição)</b>		
129	2º quinquênio - no prazo ordinário	425,00
130	- no prazo extraordinário	850,00
131	Renovação do registro de desenho industrial (prorrogação + quinquênio) - no prazo ordinário	570,00
132	- no prazo extraordinário	1.140,00
<b>(III) Recurso e Nulidade</b>		
106	Recurso de desenho industrial	380,00
107	Nulidade de desenho industrial	475,00
108	Contestação do titular do registro à nulidade instaurada.	285,00
134	Manifestação sobre parecer técnico proferido em grau de recurso	Isento
136	Contrarrazões ao recurso/ nulidade.	90,00
137	Cumprimento de exigência decorrente de exame de conformidade em petição	Isento
135	Cumprimento de exigência em grau de recurso/ nulidade	120,00
<b>(IV) Transferências, Alterações de Cadastro, outras Anotações e Correções</b>		
113	Alteração de nome, razão social, sede e/ou endereço	15,00
114	Anotação de transferência de titular	120,00
126	Pedido de correção de erro por parte do INPI	Isento
128	Remessa de certificado de registro de desenho industrial para anotação de prorrogação averbada	Isento
<b>(V) Serviços em Geral</b>		
124	Comprovação de recolhimento de retribuição (inclusive quando em cumprimento de exigência)	Isento
125	Outras petições	120,00
<b>(VI) Desistências e Renúncia</b>		
123	Desistência e retirada de pedido ou renúncia do registro	Isento
133	Desistência de petição	Isento
<b>(VII) Devolução de Prazo</b>		
121	Pedido de devolução de prazo por impedimento do interessado	120,00
122	Pedido de devolução de prazo por falha do INPI	Isento
<b>(VIII) Certificado, Certidões, Cópias Oficiais e Cópias reprográficas</b>		
117	Expedição de segunda via de certificado de registro de desenho industrial	140,00
115	Certidão de atos relativos aos processos	85,00
116	Certidão de busca por titular	85,00
118	Cópia oficial para efeito de reivindicação de prioridade unionista	180,00
824-5	Cópia reprográfica simples - Até 4 (quatro) páginas - Acima de 4 (quatro) páginas	7,00 Para cada página adicional deverá ser pago R\$ 0,20 por meio do serviço de Complementação de retribuição (código 800).
825-5	Cópia reprográfica autenticada - Até 4 (quatro) páginas - Acima de 4 (quatro) páginas	14,00 Para cada página adicional deverá ser pago R\$ 0,40 por meio do serviço de Complementação de retribuição (código 800).
<b>(IX) Administração</b>		
800	Complementação de retribuição É necessário informar o número da guia de recolhimento inicial ou preliminar ("Nosso Número").	Variável
801	Restituição de retribuição É necessário informar o número da guia de recolhimento inicial ou preliminar ("Nosso Número").	Isento

MS



**SERVIÇOS RELATIVOS A CONTRATOS DE LICENÇA,  
TRANSFERÊNCIA DE TECNOLOGIA E FRANQUIA**

<b>Código</b>	<b>Serviço</b>	<b>Valor (em Real)</b>
<b>(I) Ficha Cadastro</b>		
422	Ficha Cadastro	Isento
<b>(II) Consultas</b>		
410	Consultas	260,00
<b>(III) Pedido de Registro e Averbação</b>		
400	Pedido de registro de contrato de fornecimento de tecnologia ( <i>know-how</i> )	2.250,00
401	Pedido de registro de contrato de serviços de assistência técnica e científica	2.250,00
406	Pedido de registro de fatura	1.140,00
404	Pedido de registro de contrato de franquia - Até 15 (quinze) pedidos ou registros - Acima de 15 (quinze) pedidos ou registros	2.250,00 Somar um valor adicional de R\$ 185,00 por pedido ou registro , mesmo nas inclusões através de aditivos quando, somados ao contrato original, exceder a 15 (quinze).
402	Pedido de averbação de contrato de licença para uso de marca - Até 15 (quinze) pedidos ou registros - Acima de 15 (quinze) pedidos ou registros	2.250,00 Somar um valor adicional de R\$ 185,00 por pedido ou registro de marca, mesmo nas inclusões através de aditivos quando, somados ao contrato original, exceder a 15 (quinze).
427	Pedido de averbação de contrato de cessão de marca	2.250,00
403	Pedido de averbação de contrato de licença para exploração de patente - Até 15 (quinze) pedidos ou patentes - Acima de 15 (quinze) pedidos ou patentes	2.250,00 Somar um valor adicional de R\$ 185,00 por pedido ou patente , mesmo nas inclusões através de aditivos quando, somados ao contrato original, exceder a 15 (quinze).
428	Pedido de averbação de contrato de cessão de patente	2.250,00
426	Pedido de averbação de licença compulsória para exploração de patente	2.250,00
425	Pedido de averbação de contrato de licença para exploração de desenho industrial - Até 15 (quinze) pedidos ou registros - Acima de 15 (quinze) pedidos ou registros	2.250,00 Somar um valor adicional de R\$ 185,00 por desenho industrial, mesmo nas inclusões através de aditivos quando, somados ao contrato original, exceder a 15 (quinze).
430	Pedido de averbação de contrato de cessão de desenho industrial	2.250,00
433	Pedido de averbação de contrato de licença de Topografia de Circuitos Integrados - Até 15 (quinze) pedidos ou registros - Acima de 15 (quinze) pedidos ou registros	2.250,00 Somar um valor adicional de R\$ 185,00 por topografia de circuito integrado, mesmo nas inclusões através de aditivos quando, somados ao contrato original, exceder a 15 (quinze).
434	Pedido de averbação de contrato de cessão de Topografia de Circuitos Integrados	2.250,00
435	Pedido de averbação de licença compulsória para exploração de Topografia de Circuitos Integrados	2.250,00



Código	Serviço	Valor (em Real)
<b>(IV) Recurso</b>		
416	Recurso	590,00
432	Cumprimento de exigência em grau de recurso	130,00
437	Contrarrrazões ao recurso	90,00
438	Cumprimento de exigência decorrente de exame de conformidade em petição	Isento
439	Aditamento à petição	70,00
440	Apresentação de documentos	70,00
<b>(V) Alterações e Retificações</b>		
407	Alteração de certificado de averbação	950,00
420	Alteração de dados cadastrais no certificado de averbação	130,00
408	Retificação de dados cadastrais no certificado de averbação por erro do INPI	Isento
431	Retificação por erro de publicação na Revista da Propriedade Industrial (RPI)	Isento
<b>(VI) Serviços em Geral</b>		
412	Cumprimento de exigência	120,00
423	Outras petições	120,00
<b>(VII) Desistência</b>		
421	Desistência do pedido de averbação e arquivamento de processo	Isento
<b>(VIII) Certificados, Certidões e Cópias reprográficas</b>		
415	Expedição de segunda via de certificado de averbação	140,00
413	Certidão de atos relativos aos contratos	85,00
824-7	Cópia reprográfica simples - Até 4 (quatro) páginas - Acima de 4 (quatro) páginas	7,00 Para cada página adicional deverá ser pago R\$ 0,20 por meio do serviço de Complementação de retribuição (código 800).
825-7	Cópia reprográfica autenticada - Até 4 (quatro) páginas - Acima de 4 (quatro) páginas	14,00 Para cada página adicional deverá ser pago R\$ 0,40 por meio do serviço de Complementação de retribuição (código 800).
<b>(IX) Administração</b>		
800	Complementação de retribuição É necessário informar o número da guia de recolhimento inicial ou preliminar ("Nosso Número").	Variável
801	Restituição de retribuição É necessário informar o número da guia de recolhimento inicial ou preliminar ("Nosso Número").	Isento
<b>SERVIÇOS RELATIVOS A INDICAÇÕES GEOGRÁFICAS – IG</b>		
Código	Serviço	Valor (em Real)
<b>(I) Pedido de Registro</b>		
600	Pedido de registro de reconhecimento de indicação de procedência	590,00
601	Pedido de registro de reconhecimento de denominação de origem	2.135,00
602	Manifestação de terceiros em oposição ao pedido de registro de reconhecimento de indicação geográfica	235,00
604	Cumprimento de exigência	120,00

ONS



Código	Serviço	Valor (em Real)
<b>(II) Recurso</b>		
622	Recurso de indicação geográfica	275,00
624	Manifestação ou contestação em recurso de indicação geográfica	210,00
626	Contrarrazões ao recurso	90,00
627	Cumprimento de exigência decorrente de exame de conformidade em petição	Isento
628	Aditamento à petição	70,00
629	Apresentação de documentos	70,00
<b>(III) Alterações e Retificações</b>		
619	Retificação por erro de publicação na Revista da Propriedade Industrial (RPI)	Isento
620	Alteração de nome, razão social, sede e/ou endereço	60,00
625	Alteração do registro de indicação de procedência para denominação de origem	2.135,00
630	Alteração do registro de denominação de origem para indicação de procedência	590,00
631	Alteração do registro de indicação de procedência quanto ao nome geográfico e sua representação gráfica ou figurativa (com manutenção do núcleo original); à delimitação da área geográfica; e/ou ao caderno de especificações técnicas - um item - itens adicionais	240,00 Para cada item adicional deverá ser pago R\$ 240,00 por meio do serviço de Complementação de retribuição (código 800).
632	Alteração do registro de denominação de origem quanto ao nome geográfico e sua representação gráfica ou figurativa (com manutenção do núcleo original); à delimitação da área geográfica; e/ou ao caderno de especificações técnicas - um item - itens adicionais	480,00 Para cada item adicional deverá ser pago R\$ 480,00 por meio do serviço de Complementação de retribuição (código 800).
633	Alteração do registro para inclusão ou supressão do nome de produto ou serviço e/ou alteração da representação gráfica/figurativa	120,00
<b>(IV) Serviços em Geral</b>		
615	Comprovação de recolhimento de retribuição (inclusive quando em cumprimento de exigência)	Isento
618	Outras petições	120,00
<b>(V) Desistência e Renúncia</b>		
614	Desistência ou renúncia	Isento
<b>(VI) Devolução de Prazo</b>		
607	Pedido de devolução de prazo por impedimento do interessado	120,00
608	Pedido de devolução de prazo por falha do INPI	Isento
<b>(VII) Certificado, Certidões, Cópias Oficiais e Cópias reprográficas</b>		
621	Expedição de segunda via de certificado de registro de indicação geográfica	140,00
609	Certidão de busca	85,00
610	Certidão de atos relativos aos processos	85,00
611	Cópia oficial - Até 10 (dez) páginas - Acima de 10 (dez) páginas	180,00 Para cada página adicional deverá ser pago R\$ 0,20 por meio do serviço de Complementação de retribuição (código 800).

517



Código	Serviço	Valor (em Real)
824-2	Cópia reprográfica simples - Até 4 (quatro) páginas - Acima de 4 (quatro) páginas	7,00 Para cada página adicional deverá ser pago R\$ 0,20 por meio do serviço de Complementação de retribuição (código 800).
825-2	Cópia reprográfica autenticada - Até 4 (quatro) páginas - Acima de 4 (quatro) páginas	14,00 Para cada página adicional deverá ser pago R\$ 0,40 por meio do serviço de Complementação de retribuição (código 800).

**(VIII) Administração**

800	Complementação de retribuição É necessário informar o número da guia de recolhimento inicial ou preliminar ("Nosso Número").	Variável
801	Restituição de retribuição É necessário informar o número da guia de recolhimento inicial ou preliminar ("Nosso Número").	Isento

**SERVIÇOS RELATIVOS A TOPOGRAFIAS DE CIRCUITO INTEGRADO – TC**

Código	Serviço	Valor (em Real)
670	Pedido de registro de topografia de circuito integrado	550,00
671	Alteração de nome (pessoa física)	40,00
672	Alteração de razão social (pessoa jurídica)	40,00
673	Alteração de endereço	40,00
674	Transferência de titularidade	65,00
675	Correção de dados no certificado de registro devido à falha do interessado	40,00
676	Revogação ou renúncia da procuração	Isento
677	Retirada do pedido em sigilo	Isento
678	Renúncia do registro	Isento
824-8	Cópia reprográfica simples - Até 4 (quatro) páginas - Acima de 4 (quatro) páginas	7,00 Para cada página adicional deverá ser pago R\$ 0,20 por meio do serviço de Complementação de retribuição (código 800).
825-8	Cópia reprográfica autenticada - Até 4 (quatro) páginas - Acima de 4 (quatro) páginas	14,00 Para cada página adicional deverá ser pago R\$ 0,40 por meio do serviço de Complementação de retribuição (código 800).
800	Complementação de retribuição É necessário informar o número da guia de recolhimento inicial ou preliminar ("Nosso Número").	Variável
801	Restituição de retribuição É necessário informar o número da guia de recolhimento inicial ou preliminar ("Nosso Número").	Isento

825



**SERVIÇOS RELATIVOS A PROGRAMAS DE COMPUTADOR**

<b>Código</b>	<b>Serviço</b>	<b>Valor (em Real)</b>
730	Pedido de Registro de Programas de Computador - RPC	185,00
731	Alteração de nome (pessoa física)	185,00
732	Alteração de razão social (pessoa jurídica)	185,00
733	Alteração de endereço	185,00
704	Transferência de titularidade	185,00
719	Solicitação de levantamento do sigilo	908,00
747	Correção de dados no Certificado de Registro devido à falha do interessado	185,00
709	Renúncia do registro	185,00
736	Revogação ou renúncia da procuração	Isento
824-6	Cópia reprográfica simples - Até 4 (quatro) páginas - Acima de 4 (quatro) páginas	7,00 Para cada página adicional deverá ser pago R\$ 0,20 por meio do serviço de Complementação de retribuição (código 800).
825-6	Cópia reprográfica autenticada - Até 4 (quatro) páginas - Acima de 4 (quatro) páginas	14,00 Para cada página adicional deverá ser pago R\$ 0,40 por meio do serviço de Complementação de retribuição (código 800).
800	Complementação de retribuição É necessário informar o número da guia de recolhimento inicial ou preliminar ("Nosso Número").	Variável
<b>Código</b>	<b>Serviço</b>	<b>Valor (em Real)</b>
801	Restituição de retribuição É necessário informar o número da guia de recolhimento inicial ou preliminar ("Nosso Número").	Isento

**SERVIÇOS RELATIVOS À DISSEMINAÇÃO DA INFORMAÇÃO TECNOLÓGICA E PARTICIPAÇÃO EM CURSOS E PROGRAMAS**

<b>Código</b>	<b>Serviço</b>	<b>Valor (em Real)</b>
520	Participação em cursos a distância (**)	200,00

(\*) Retribuição com desconto: Redução de até 60% no valor de retribuição a ser obtida por: microempresas, microempreendedor individual e empresas de pequeno porte, assim definidas na Lei Complementar nº 123, de 14 de dezembro de 2006; instituições de ensino e pesquisa; bem como órgãos públicos, quando se referirem a atos próprios, conforme estipulado nessa resolução. O desconto não incide sobre todos os códigos.

(\*\*) Poderão ser concedidas bolsas integrais para servidores públicos de todos os níveis governamentais, nos limites e condições estabelecidas pelo INPI em cada curso.



# **COMUNICADO**

Senhores Usuários,

Em continuidade ao saneamento das bases de dados do INPI, esta Diretoria informa que será publicada automaticamente na RPI nº 2542, de 24/09/2019, a admissibilidade na fase nacional do PCT de cerca de 4.500 pedidos de patente, código de despacho 1.3.

Diretoria de Patentes, Programas de Computador e Topografias de  
Circuitos Integrados





SERVIÇO PÚBLICO FEDERAL  
MINISTÉRIO DA ECONOMIA  
INSTITUTO NACIONAL DA PROPRIEDADE INDUSTRIAL

## COMUNICADO

### Processos de Restituição de Retribuição Deferidos

Segue abaixo a lista dos processos de restituição de retribuição deferidos. De acordo com a Resolução INPI 204/2017, após a publicação em RPI, o pagamento das restituições será feito em até 15 dias.

Nº do Processo	Nº da GRU		Nº do Processo	Nº da GRU
52400117632/14	00000931404101159		52400018407/15	00000231502270759
52400126925/14	00000931406558300		5200018408/15	00000231502270546
52400126932/14	00000931406558334		52400105867/14	00000921201032295
52400003870/09	00000930904388963		52400135617/14	00000221100558866
52400103150/14	00000931401265193		52400188258/17	29409171709536469
52400002645/10	00000231002666491		52400106780/14	00000231205201884
52402005892/18	29409171807195631		52400200701/17	29409171709640827
52400003600/09	00000230905038619		52400106795/14	00000931101384774
52400004207/09	00000230906215220		52400086314/17	00000931605373890
52400129540/14	00000281307483435		52400024025/17	00000231700103964
52400127992/14	00000281405963067		52402004149/18	29409171804970120
52400012372/17	00000231609033304		52402006103/19	29409171903317483
52400005368/11	00000231006532910		52402007824/19	29409171904630967
52400169617/17	03158871706501711		52402002195/19	29409171806824678
52400126930/14	00000931406558326		52402006552/18	29409171807957183
52400103153/14	00000931401265207		52402005804/18	29409161808368575
52400224642/17	29409171710736980		52402009776/18	29409161812917952
52400224637/17	29409171710736867		52402007395/18	00000921607482508
52400006179/11	00000230903975615		52402006545/18	29409171808960811
52400011054/17	00000231608037080		52402008594/18	29409161810245469
52400028929/15	00000231505393746		52402001649/19	29409151810667781
52400017450/15	00000211502943767		52402001651/19	29409161810667720
52400138605/14	00000231408255733		52402001650/19	29409161810667738
52400024561/15	00000231504325003		52402001652/19	29409161810667665
52400081232/15	00000231507090350		52402001900/19	00000271408166446
52400081227/15	00000231507436639		52402003925/19	29409171901083850



Nº do Processo	Nº da GRU		Nº do Processo	Nº da GRU
52402004477/19	29409171903867556		52402006687/18	29409231809452710
52402006870/19	29409171904975514		52402006696/18	29409161809590158
52402003022/19	29409171900142402		52402006582/18	29409191806340209
52402003029/19	29409171900142283		52402006585/18	29409171810334388
524002007909/18	29409171810947487		52402006416/19	29409171900212532
52400180261/17	00000231701319391		52402007309/19	29409171904944228
52400180257/17	00000231701319669		52402005859/18	29409161809263173
52400180251/17	00000231701320420		52402006563/19	29409171905186904
52400180240/17	00000231701320551		52402006556/18	29409171809687841
52402006281/18	29409171809358414		52402006558/18	29409171809688023
52402006282/18	29409171809358465		52402006605/18	29409151807934561
52402001627/18	29409171800126537		52402006557/18	29409171806959328
52402001614/18	29409171800126707		52402006562/18	29409171806959255
52402001616/18	29409171800126774		52402006560/18	29409171806959131
52402001633/18	29409171800126626		52402006588/18	29409171810273036
52402001630/18	29409171800126596		52402006590/18	29409171807762447
52402006580/18	29409171809819721		52402000106/19	29409171813095228
52402006554/18	29409171807984253		52402001949/19	29409171808409503
52402006561/18	29409161809734419		52402004964/18	29409171800754007
52402006587/18	29409161810352370		52402006133/18	29409161802418147
52402006593/18	29409161809786052		52402006134/18	29409161802418449
52402006893/18	29409161807679828		52402006130/18	29409161809417987
52402006667/18	29409231809574041		52402005756/18	29409171803602070
52402006627/18	29409161809744520		52402005683/18	29409161807558885
52402006628/18	29409161808996320		52402005649/18	29409161805944087
52402006639/18	29409231809793940		52402006636/18	29409161810492393
52402006619/18	29409161809606437		52402006646/18	29409191810477213
52402006623/18	29409161808988158		52402006612/18	29409171802414734
52402006611/18	29409171805345261		52402006573/18	29409161809796414
52402006608/18	29409171805345270		52402006680/18	29409161710176473
52402006678/18	29409161809562375		52402006684/18	29409171807777312
52402006682/18	29409161809492687		52402006692/18	29409171807777460
52402006695/18	29409171810422678		52402000945/19	29409171807810964
52402004611/18	29409191801370894		52402008783/18	29409161808400878

Fernando Cavalcante Pinheiro  
 Chefe do Serviço de Arrecadação





MINISTÉRIO DA ECONOMIA  
INSTITUTO NACIONAL DA PROPRIEDADE INDUSTRIAL  
DIRETORIA DE ADMINISTRAÇÃO  
COORDENAÇÃO-GERAL DE ORÇAMENTO E FINANÇAS  
DIVISÃO DE CONTABILIDADE GERAL  
SERVIÇO DE ARRECADAÇÃO

## COMUNICADO

### Processos de Restituição de Retribuição Indeferidos

Segue abaixo a relação de processos de restituição de retribuição indeferidos. Segundo a Resolução INPI nº 204/2017, art. 14 §1º, a partir desta publicação o requerente tem 30 dias corridos para interpor recurso contra o indeferimento, sob pena de arquivamento definitivo do pedido. Referência: Resolução INPI nº 148/2015 para os processos protocolados de 12 de agosto de 2015 até 25 de dezembro de 2017; Resolução INPI nº 204/2017 a partir de 26 de dezembro de 2017; e Nota Procuradoria Federal-INPI/CJCONS nº 045/2009 e Decreto 20.910/1932, nos demais casos.

Eventuais recursos devem ser enviados para [searc@inpi.gov.br](mailto:searc@inpi.gov.br) com o assunto "Recurso Contra Indeferimento". Possíveis dúvidas podem ser enviadas para o mesmo endereço eletrônico com o assunto "Dúvidas Quanto ao Indeferimento".

Nº DO PROCESSO ADMINISTRATIVO	NÚMERO DA GRU	MOTIVO DA NEGATIVA
52402.007421/2019	29409181903460429	Pedido movimentou a máquina pública. Negado conforme o § 2º, do art. 3º da Resolução INPI 204/2017.
52402.007338/2019	29409161904408663	Serviço pago em duplicidade, no entanto, a restituição deve se referir à GRU 29409161904653420.
52402.007010/2019	29409161904066355	Guia pedida na restituição foi utilizada para o serviço. Negado por não se enquadrar no art. 4º da Resolução INPI 204/2017.
52402.007006/2019	29409161904257843	Guia pedida na restituição foi utilizada para o serviço. Negado por não se enquadrar no art. 4º da Resolução INPI 204/2017.
52402.006885/2019	29409171903631358	Duplicidade alegada não foi atestada e a guia pedida na restituição foi utilizada para o serviço. Negado por não se enquadrar no art. 4º da Resolução INPI 204/2017.
52402.007012/2019	29409161904468534	A solicitação de publicação antecipada do pedido é uma prerrogativa do depositante. Pleito não poderá atendido, por falta de fundamentação legal, em virtude do requerente não ter justificado adequadamente o seu pedido de restituição.
52402.008040/2019	29409161900313625	Guia pedida na restituição foi utilizada para o serviço. Negado por não se enquadrar no art. 4º da Resolução INPI 204/2017.
52402.008041/2019	29409161900313374	Guia pedida na restituição foi utilizada para o serviço. Negado por não se enquadrar no art. 4º da Resolução INPI 204/2017.
52402.008028/2019	29409161904389715	Processo de patente encontra-se com seu andamento normal, e o pedido de exame é uma obrigação da parte, e que está prevista no Artigo 33 da LPI 9279/96. Negado por falta de fundamentação legal.
52402.008480/2019	29409161907021115	Pedido movimentou a máquina pública. Negado conforme o § 2º, do art. 3º da Resolução INPI 204/2017.
52400.130587/2017	00000231704435740	Pedido movimentou a máquina pública. Negado conforme o § 2º, do art. 2º da Resolução INPI 148/2015.
52400.167113/2017	03158871707816155	Guia pedida na restituição foi utilizada para o serviço. Negado por não se enquadrar no art. 3º da Resolução INPI 148/2015.
52402.006041/2019	29409171904765854	Indeferido por não cumprimento de exigência. Negado conforme art. o § 2º, do art. 12º da Resolução INPI 204/2017.
52402.006285/2019	29409171708317046	Pedido movimentou a máquina pública. Negado conforme o § 2º, do art. 3º da Resolução INPI 204/2017.
52402.003219/2018	3158871707004576	Pedido movimentou a máquina pública. Negado conforme o § 2º, do art. 3º da Resolução INPI 204/2017.





**MINISTÉRIO DA ECONOMIA  
INSTITUTO NACIONAL DA PROPRIEDADE INDUSTRIAL**

52402.003482/2018	29409171800214398	Indeferido por não cumprimento de exigência. Negado conforme art. o § 2º, do art. 12º da Resolução INPI 204/2017.
52402.003718/2018	29409171805139408	Indeferido por não cumprimento de exigência. Negado conforme art. o § 2º, do art. 12º da Resolução INPI 204/2017.
52402.000610/2019	29409161800229320	Indeferido por não cumprimento de exigência. Negado conforme art. o § 2º, do art. 12º da Resolução INPI 204/2017.
52402.006311/2018	29409161806564083	Indeferido por não cumprimento de exigência. Negado conforme art. o § 2º, do art. 12º da Resolução INPI 204/2017.
52402.006714/2018	29409171805559490	Pedido movimentou a máquina pública. Negado conforme o § 2º, do art. 3º da Resolução INPI 204/2017.
52402.002129/2018	29409171801433069	Guia pedida na restituição foi utilizada para o serviço. Negado por não se enquadrar no art. 4º da Resolução INPI 204/2017.
52402.010647/2019	29409171908801588	Pedido cancelado por solicitação do usuário.
52402.009648/2018	29409161812760093	Indeferido por não cumprimento de exigência. Negado conforme art. o § 2º, do art. 12º da Resolução INPI 204/2017.
52402.001503/2018	29409171800330029	Indeferido por não cumprimento de exigência. Negado conforme art. o § 2º, do art. 12º da Resolução INPI 204/2017.
52402.001757/2018	29409171800848460	Indeferido por não cumprimento de exigência. Negado conforme art. o § 2º, do art. 12º da Resolução INPI 204/2017.
52402.004781/2018	29409171807286050	Indeferido por não cumprimento de exigência. Negado conforme art. o § 2º, do art. 12º da Resolução INPI 204/2017.
52402.001656/2018	29409171802392013	Guia pedida na restituição foi utilizada para o serviço. Negado por não se enquadrar no art. 4º da Resolução INPI 204/2017.
52402.006833/2018	29409161810678314	Indeferido por não cumprimento de exigência. Negado conforme art. o § 2º, do art. 12º da Resolução INPI 204/2017.
52402.004281/2018	29409171804278455	Indeferido por não cumprimento de exigência. Negado conforme art. o § 2º, do art. 12º da Resolução INPI 204/2017.
52402.002538/2018	00000231600112430	Guia pedida na restituição foi utilizada para o serviço. A restituição deveria se referir à GRU 29409171804174935 referente à petição de prorrogação não utilizada. Negado por não se enquadrar no art. 4º da Resolução INPI 204/2017.
52402.006943/2018	29409231806866742	Guia pedida na restituição foi utilizada para o serviço. Negado por não se enquadrar no art. 4º da Resolução INPI 204/2017.
52402.003393/2018	29409171804813733	Guia pedida na restituição foi utilizada para o serviço. A restituição deveria se referir à GRU 29409171804767014 referente à petição de prorrogação não utilizada. Negado por não se enquadrar no art. 4º da Resolução INPI 204/2017.
52402.008704/2019	29409171907993220	Indeferido por não cumprimento de exigência. Negado conforme art. o § 2º, do art. 12º da Resolução INPI 204/2017.
52402.008159/2019	00000481907614711	Foi solicitada a restituição para guia isenta. Negado por carecer de objeto.

Fernando Cavalcante Pinheiro  
Chefe do Serviço de Arrecadação





MINISTÉRIO DA ECONOMIA  
INSTITUTO NACIONAL DA PROPRIEDADE INDUSTRIAL

INSTRUÇÃO NORMATIVA/INPI/PR Nº 109, DE 30 DE SETEMBRO DE 2019

Assunto: Disciplina o processo de registro eletrônico de Topografias de Circuitos Integrados e institui o “Manual do Usuário para o Registro Eletrônico de Topografias de Circuitos Integrados”.

A DIRETORA DE PATENTES, PROGRAMAS DE COMPUTADOR E TOPOGRAFIAS DE CIRCUITOS INTEGRADOS, DO INSTITUTO NACIONAL DA PROPRIEDADE INDUSTRIAL, NO EXERCÍCIO DA PRESIDÊNCIA, no uso das atribuições que lhes foram conferidas pelo Decreto nº 8.854, de 22 de setembro de 2016, e

**CONSIDERANDO** o disposto na Lei nº 11.484, de 31 de maio de 2007, que regulamenta a proteção à propriedade intelectual das Topografias de Circuitos Integrados pelo INPI;

**CONSIDERANDO** a Medida Provisória nº 2.200-2, de 24 de agosto de 2001, que institui a Infraestrutura de Chaves Públicas Brasileiras – ICP-Brasil, que garante a autenticidade, a integridade e a validade jurídica de documentos de origem eletrônica,

**RESOLVE:**

**DAS DISPOSIÇÕES GERAIS**

Art. 1º A presente Instrução Normativa disciplina o processo de registro eletrônico de Topografias de Circuitos Integrados.

**DA PROTEÇÃO**

Art. 2º A proteção conferida pela Lei nº 11.484/2007 não se aplica aos *layouts* de placas de circuito impresso (PCIs).

**DO PEDIDO DE REGISTRO ELETRÔNICO**

Art. 3º O pedido de registro de Topografia de Circuitos Integrados será apresentado exclusivamente por meio do formulário eletrônico e-Chip.

§ 1º O pedido de registro deverá referir-se a uma única topografia.

§ 2º O formulário eletrônico e-Chip consistirá de:

I - nome do depositante, ou depositantes, além do respectivo endereço, telefone, e-mail, nacionalidade e CPF, ou CNPJ, de quem detém os direitos sobre a Topografia;



II - nome do criador, ou criadores, além do respectivo endereço, telefone, e-mail, qualificação e CPF;

III - data de início da exploração anterior, se houver, a qual não poderá ser anterior a 2 (dois) anos da data do depósito;

IV - título;

V - documento contendo a descrição da Topografia e de sua correspondente função, o qual deverá ser apresentado no formato PDF (*Portable Document Format*);

VI - desenhos da Topografia, essenciais para permitir sua identificação e caracterizar sua originalidade, os quais deverão ser apresentados nos formatos GDS/GDS-II ou OASIS;

VII - informações a respeito da incorporação autorizada de Topografias protegidas de terceiros, se houver, ficando o documento contendo a citada autorização, sob a responsabilidade e guarda do depositante;

VIII - documento Declaração de Veracidade – DV;

IX - nome do procurador, quando for o caso, além do respectivo endereço e CPF;

X - documento Procuração Eletrônica, quando for o caso;

XI - documento Substabelecimento, quando for o caso; e

XII - solicitação de sigilo, quando for o caso.

Parágrafo único. Os documentos e as informações de que trata este artigo deverão ser apresentados em língua portuguesa.

Art. 4º O depositante domiciliado no exterior deverá constituir e manter procurador, devidamente qualificado e domiciliado no Brasil, com poderes para representá-lo administrativa e judicialmente, inclusive para receber citações.

Art. 5º A solicitação de sigilo de que trata o inciso XII, do artigo 3º, garantirá o sigilo do pedido, pelo prazo de 6 (seis) meses, contado da data do depósito.

Parágrafo único. Durante o período de sigilo, o pedido poderá ser retirado, sem produção de qualquer efeito, mediante petição, em até 1 (um) mês antes do fim do prazo de sigilo.

Art. 6º Protocolado o pedido de registro, será realizado o exame formal.

### **DA VALIDAÇÃO DO FORMULÁRIO ELETRÔNICO**

Art. 7º O sistema e-Chip procederá à validação do formulário eletrônico recebido e protocolado pelo referido sistema, observando que:

I - os requisitos legais para a admissibilidade do e-Chip serão aferidos com base nas informações constantes do banco de dados do INPI e do formulário; e



II - após o recebimento do formulário eletrônico pelo e-Chip, o processo de validação realizará um procedimento para a concordância:

- a) quanto ao pagamento da retribuição correspondente ao serviço junto ao Banco do Brasil, quando não for o caso de isenção;
- b) quanto à assinatura digital do documento DV e Procuração Eletrônica; e
- c) quanto à validade do certificado digital junto à Autoridade Certificadora (AC).

Parágrafo único. Se identificada uma irregularidade no processo de validação será publicado um despacho na Revista Eletrônica da Propriedade Industrial – RPI com o código de “Petição não Conhecida”, com o respectivo motivo, impedindo a execução do serviço.

Art. 8º Atendido o disposto no artigo 7º, o INPI concederá o registro, publicando-o na primeira RPI disponível.

Art. 9º Não atendido o disposto no artigo 7º, o titular ou o procurador poderá solicitar novamente o serviço, sanando a irregularidade, mediante recolhimento de retribuição correspondente.

#### **DA REVOGAÇÃO OU RENÚNCIA DA PROCURAÇÃO ELETRÔNICA**

Art. 10. O outorgante poderá solicitar, a qualquer tempo, mediante petição, a revogação da Procuração Eletrônica apresentada anteriormente.

Art. 11. O outorgado poderá solicitar, a qualquer tempo, mediante petição, a renúncia dos poderes da Procuração Eletrônica apresentada anteriormente, comunicando imediatamente o fato ao outorgante.

Parágrafo único. Durante os 10 (dez) dias seguintes, o outorgado continuará a representar o outorgante, desde que necessário para lhe evitar prejuízo.

#### **DA RENÚNCIA DO REGISTRO**

Art. 12. A apresentação do requerimento para a renúncia do registro feita pelo titular ou seu procurador, mediante petição, implicará publicação do ato na RPI, com a consequente retirada do certificado de registro do Portal do INPI.

Parágrafo único. Publicada a renúncia, o registro será extinto, caindo o objeto da proteção no domínio público.

#### **DAS ALTERAÇÕES DE NOME, RAZÃO SOCIAL OU ENDEREÇO**

Art. 13. O depositante do pedido, o titular do registro ou o seu procurador poderá solicitar alteração de nome, razão social ou endereço, mediante petição.



Parágrafo único. A anotação da alteração produzirá efeitos a partir da sua publicação na primeira RPI disponível e o certificado de registro será atualizado e disponibilizado no Portal do INPI.

## DA CESSÃO DOS DIREITOS

Art. 14. A transferência de titularidade dos direitos sobre a Topografia de Circuitos Integrados deverá ser solicitada mediante petição, e implicará uma transferência automática para o beneficiário nomeado.

§ 1º Caso a transferência de titularidade seja decorrente de cessão ou cisão, a solicitação deverá ser feita pelo cedente ou seu procurador.

§ 2º Caso a transferência de titularidade seja decorrente de fusão ou incorporação, a solicitação deverá ser feita pelo cessionário ou seu procurador.

§ 3º Caso a transferência de titularidade seja decorrente de falência, sucessão legítima ou testamentária, ou demais tipos de transferência, esta se dará em virtude de decisão ou determinação judicial.

§ 4º A anotação de transferência será publicada na primeira RPI disponível e o certificado do registro será atualizado e disponibilizado no Portal do INPI.

§ 5º O documento de cessão deverá conter o previsto no § 2º, do artigo 41, da Lei nº 11.484/2007, ficando o referido documento sob a guarda do cessionário.

## DO CERTIFICADO DE REGISTRO

Art. 15. A Topografia de Circuitos Integrados será considerada registrada assim que for expedido o certificado de registro, a ser disponibilizado no Portal do INPI.

Art. 16. O titular, quando incorrer em falha processual, poderá, a qualquer tempo, solicitar ao INPI correções no seu certificado de registro, mediante petição e pagamento de retribuição.

Parágrafo único. Quando a falha processual for causada pelo INPI, o titular poderá, a qualquer tempo e sem ônus, solicitar pelo canal Fale Conosco as devidas correções no certificado de registro.

## DA VIGÊNCIA DO REGISTRO

Art. 17. A proteção da Topografia será concedida por 10 (dez) anos contados da data do depósito ou da 1ª (primeira) exploração, o que tiver ocorrido primeiro.

Parágrafo único. Do término do prazo de vigência estabelecido no *caput* decorre a extinção do registro, caindo o objeto da proteção no domínio público.

## DAS COMUNICAÇÕES

Art. 18. Todas as comunicações dos atos e despachos relativos ao registro de Topografia de Circuitos Integrados serão feitas através de publicações específicas, na Revista Eletrônica da Propriedade Industrial – RPI, disponível no Portal do INPI.



## DAS RETRIBUIÇÕES

Art. 19. O recolhimento da retribuição mediante Guia de Recolhimento da União – GRU precede o envio do formulário eletrônico e-Chip, sob pena de não conhecimento da petição.

§ 1º Somente o depositante ou seu procurador, nunca terceiros, poderão providenciar a emissão da GRU.

§ 2º Para fins de validade dos atos praticados pelo usuário que dependam de pagamento de retribuição, o serviço pretendido será considerado como efetivamente pago somente após a conciliação bancária da respectiva GRU.

§ 3º Pagamentos nos finais de semana ou feriados, obedecido ao critério do *caput*, serão admitidos no processo de conciliação bancária, citada no § 2º, até o primeiro dia útil subsequente ao pagamento.

§ 4º Não serão aceitos, como comprovante de pagamento, os agendamentos de operação bancária.

## DA NULIDADE

Art. 20. O INPI anulará o registro de Topografia de Circuitos Integrados quando:

I - eivado de vícios que o torne ilegal;

II - for declarado nulo judicialmente, em conformidade com o disposto no artigo 39, da Lei nº 11.484/2007; ou

III - comprovado o desprovimento do efetivo recolhimento da retribuição.

Parágrafo único. A nulidade do registro de Topografia de Circuitos Integrados será objeto de publicação na RPI, com o conseqüente cancelamento do certificado de registro e sua retirada do Portal do INPI.

## DA RESTAURAÇÃO JUDICIAL

Art. 21. A restauração do registro de Topografia de Circuitos Integrados, determinada pelo Poder Judiciário, será objeto de publicação na RPI, com a conseqüente disponibilização do certificado de registro no Portal do INPI.

## DA PUBLICIDADE DOS REGISTROS

Art. 22. Observado o disposto no *caput* do artigo 34, da Lei nº 11.484/2007, concedido o registro, o INPI procederá a sua publicação na íntegra, incluindo os desenhos da Topografia registrada.

## DA ASSINATURA DIGITAL

Art. 23. O documento Declaração de Veracidade – DV e, se for o caso, a Procuração Eletrônica, de que trata esta Instrução Normativa, deverão ser assinados digitalmente e anexados ao formulário e-Chip.



§ 1º O documento DV e a Procuração Eletrônica, quando for o caso, deverão ser apresentados no formato PDF (*Portable Document Format*).

§ 2º A assinatura digital no documento PDF observará a Medida Provisória nº 2.200-2/2001, de modo a garantir sua autenticidade, integridade e validade jurídica.

§ 3º O documento DV deverá ser assinado digitalmente pelo depositante ou seu procurador. O documento Procuração Eletrônica deverá ser assinado digitalmente pelo outorgante.

§ 4º No caso de haver mais de um depositante é suficiente apenas um deles assinar digitalmente o DV ou a Procuração Eletrônica, quando for o caso.

§ 5º O depositante domiciliado no Brasil e seu procurador, quando for o caso, deverão utilizar o processo de certificação disponibilizado pela ICP-Brasil.

§ 6º O depositante não domiciliado no Brasil poderá utilizar certificado não emitido pela ICP-Brasil, em conformidade com o § 2º, do artigo 10, da referida Medida Provisória.

§ 7º Quando o depositante for pessoa física, a documentação de que trata esta Instrução Normativa deverá ter o processo de certificação digital compatível para pessoa física.

§ 8º Quando o depositante for pessoa jurídica, a documentação de que trata esta Instrução Normativa deverá ter o processo de certificação digital compatível para pessoa jurídica.

## DAS DISPOSIÇÕES FINAIS

Art. 24. O INPI fará o processamento das alterações de titularidade, nome, razão social ou endereço, quando determinada pelo Poder Judiciário, sem ônus, publicando o ato na primeira RPI disponível, atualizando e disponibilizando o certificado de registro em seu Portal.

Art. 25. Fica instituído por esta Instrução Normativa o "Manual do Usuário para o Registro Eletrônico de Topografia de Circuitos Integrados", que contera as instruções pormenorizadas de como preencher o formulário eletrônico, bem como toda a legislação e norma aplicáveis à matéria.

Parágrafo único. O manual instituído por esta Instrução Normativa será periodicamente atualizado, ficando, desde já, delegada a competência ao Chefe da Divisão de Programas de Computador e Topografias de Circuitos Integrados – DIPTO para promover tais alterações.

Art. 26. Toda a documentação que compõe o processo de registro de Topografia de Circuitos Integrados, não exigida por esta Instrução Normativa, deverá ficar sob a guarda do interessado.



## REVOGAÇÃO

Art. 27. Ficam revogadas a Instrução Normativa nº 10, de 18 de março de 2013, e a Resolução nº 57, de 18 de março de 2013.

## VIGÊNCIA

Art. 28. Esta Instrução Normativa entrará em vigor em 02 de outubro de 2019.

Rio de Janeiro, 30 de setembro de 2019



**LIANE ELIZABETH CALDEIRA LAGE**

Diretora de Patentes, Programas de Computador e Topografias de Circuitos Integrados, no  
exercício da Presidência

Portaria nº 3.377/2019 – DOU de 26 de setembro de 2019





**MINISTÉRIO DA ECONOMIA**  
**INSTITUTO NACIONAL DA PROPRIEDADE INDUSTRIAL**  
DIRETORIA DE PATENTES, PROGRAMAS DE COMPUTADOR E TOPOGRAFIAS DE CIRCUITOS INTEGRADOS  
COORDENAÇÃO-GERAL DE ESTUDOS, PROJETOS E DISSEMINAÇÃO DA INFORMAÇÃO TECNOLÓGICA  
DIVISÃO DE PROGRAMAS DE COMPUTADOR E TOPOGRAFIAS DE CIRCUITOS INTEGRADOS

# **Manual do Usuário para o Registro Eletrônico de Topografias de Circuitos Integrados**

Rio de Janeiro  
2019





Instituto Nacional da Propriedade Industrial – INPI

Presidente:

Cláudio Vilar Furtado

Vice-Presidente:

-

Diretora de Patentes, Programas de Computador e Topografias de Circuitos Integrados:

Liane Elizabeth Caldeira Lage

Coordenador-Geral de Estudos, Projetos e Disseminação da Informação Tecnológica:

Alexandre Gomes Ciancio

Chefe da Divisão de Programas de Computador e Topografias de Circuitos Integrados:

Helmar Alvares

#### **Autores**

Helmar Alvares

Antonio Carlos Coelho

Matheus Souza Pinto Engel

HELMAR  
ALVARES:40  
842703772

Assinado de forma  
digital por HELMAR  
ALVARES:408427037  
72  
Dados: 2019.09.27  
13:20:42 -03'00'

Manual do Usuário para o Registro Eletrônico de Topografias de Circuitos Integrados	Versão 1.0
	Data: 25/10/2018



Ficha catalográfica elaborada pela Biblioteca de Propriedade Intelectual e Inovação Economista Claudio Treiguer – INPI  
Bibliotecário Evanildo Vieira dos Santos CRB7-4861

I59m Instituto Nacional da Propriedade Industrial (Brasil).  
Manual do usuário para o registro eletrônico de topografias de circuitos integrados. / Instituto Nacional da Propriedade Industrial. Diretoria de Patentes, Programas de Computador e Topografias de Circuitos Integrados. Coordenação-Geral de Estudos, Projetos e Disseminação da Informação Tecnológica. Divisão de Programas de Computador e Circuitos Integrados. Rio de Janeiro: INPI, 2019.

38 f.; il.; anexos. Versão 1.0. Data: 25/10/2018.

1. INPI - Topografias de circuitos integrados. 2. Topografias de circuitos integrados – Registro eletrônico. 3. INPI – Manuais e procedimentos. I. Instituto Nacional da Propriedade Industrial (Brasil).

CDU: 347.77:621.382(81)=690

Manual do Usuário para o Registro Eletrônico de Topografias de Circuitos Integrados

Versão 1.0  
Data: 25/10/2018

## ÍNDICE

**INPI**



1	INTRODUÇÃO .....	6
2	COMO FAZER O REGISTRO E RECEBER O CERTIFICADO COM SEGURANÇA JURÍDICA	7
2.1	CONHECENDO A LEGISLAÇÃO .....	7
2.1.1	QUEM PODE SOLICITAR O REGISTRO .....	9
2.1.2	OS DIREITOS CONFERIDOS PELA PROTEÇÃO .....	10
2.1.3	CONCEITO DE TOPOGRAFIA DE CIRCUITO INTEGRADO VS. LAYOUT DE PLACA DE CIRCUITO IMPRESSO .....	10
2.2	CONDIÇÕES PARA USO E PREENCHIMENTO DO FORMULÁRIO ELETRÔNICO E-CHIP .....	11
2.2.1	PEDIDO SOLICITADO PELO TITULAR DO DIREITO .....	12
2.2.2	PEDIDO SOLICITADO PELO PROCURADOR .....	13
2.2.3	INSTRUÇÃO DO FORMULÁRIO .....	13
2.3	INFORMAÇÕES QUE DEVEM CONSTAR DO FORMULÁRIO ELETRÔNICO E-CHIP ..	14
2.3.1	DECLARAÇÃO DE EXPLORAÇÃO ANTERIOR .....	14
2.3.2	DOCUMENTO DE DESCRIÇÃO DA TOPOGRAFIA .....	15
2.3.3	DESENHOS DA TOPOGRAFIA .....	15
2.3.4	INCORPORAÇÃO AUTORIZADA .....	15
2.3.5	DOCUMENTO DECLARAÇÃO DE VERACIDADE – DV .....	16
2.3.6	DOCUMENTO PROCURAÇÃO ELETRÔNICA .....	16
2.3.6.1	PROCURAÇÃO DE AMPLOS PODERES .....	17
2.3.6.2	PROCURAÇÃO ESPECÍFICA .....	18
2.3.7	DOCUMENTO PROCURAÇÃO ELETRÔNICA COM SUBSTABELECIMENTO .....	18
2.3.8	SOLICITAÇÃO DE SIGILO .....	18
2.4	ASSINATURA DIGITAL NOS DOCUMENTOS ELETRÔNICOS DECLARAÇÃO DE VERACIDADE – DV E PROCURAÇÃO .....	19
2.4.1	DEZ RAZÕES PARA UTILIZAR A CERTIFICAÇÃO DIGITAL .....	20
2.4.2	COMO ASSINAR OS DOCUMENTOS PDF DECLARAÇÃO DE VERACIDADE – DV E PROCURAÇÃO .....	21
2.4.3	VALIDAÇÃO DA ASSINATURA NO FORMULÁRIO ELETRÔNICO E-CHIP .....	23
3	O REGISTRO DE TOPOGRAFIA DE CIRCUITO INTEGRADO EM SETE PASSOS .....	26
3.1	ACESSAR O PORTAL DO INPI .....	26
3.2	FAZER SEU CADASTRO .....	27
3.2.1	ALTERAÇÃO DE DADOS NO CADASTRO .....	28
3.3	EMISSÃO DA GRU .....	29
3.4	DECLARAÇÃO DE VERACIDADE – DV E PROCURAÇÃO .....	29
3.5	PAGANDO A GRU .....	29
3.6	FORMULÁRIO ELETRÔNICO E-CHIP .....	30
3.7	SOLICITANDO SEU PEDIDO .....	31
4	COMO SOLICITAR OUTROS SERVIÇOS PELO FORMULÁRIO ELETRÔNICO E-CHIP .....	31
4.1	ALTERAÇÃO DE NOME, RAZÃO SOCIAL OU ENDEREÇO (CÓDS. 671, 672 E 673) .....	31
4.2	TRANSFERÊNCIA DE TITULARIDADE (CÓD. 674) .....	31
4.2.1	TRANSFERÊNCIA POR CESSÃO OU CISÃO .....	32
4.2.2	TRANSFERÊNCIA POR INCORPORAÇÃO OU FUSÃO .....	32
4.2.3	OUTROS TIPOS DE TRANSFERÊNCIA .....	32
4.2.4	INFORMAÇÕES IMPORTANTES SOBRE TRANSFERÊNCIA .....	33
4.3	CORREÇÃO DE DADOS NO CERTIFICADO DE REGISTRO DEVIDO À FALHA DO INTERESSADO (CÓD. 675) .....	33
4.4	REVOGAÇÃO OU RENÚNCIA DA PROCURAÇÃO (CÓD. 676) .....	34
4.5	RETIRADA DO PEDIDO EM SIGILO (CÓD. 677) .....	34
4.6	RENÚNCIA DO REGISTRO (CÓD. 678) .....	34



5 PUBLICIDADE DOS REGISTROS .....	35
6 EXTINÇÃO DO REGISTRO .....	35
7 NULIDADE DO REGISTRO .....	35
8 RESTAURAÇÃO JUDICIAL .....	36
9 COMUNICAÇÕES.....	36
ANEXO I .....	37
Tabela de Retribuição e Serviços de Registro Eletrônico de Topografias de Circuitos Integrados .....	37
ANEXO II.....	38
Tabela de Códigos de Despachos de Registro de Topografias de Circuitos Integrados.....	38



## 1 INTRODUÇÃO

Nos últimos anos, a indústria brasileira de circuitos integrados teve um forte impulso com o Programa CI-Brasil<sup>1</sup>. Lançado no ano de 2005, fruto de uma ação conjunta entre o governo federal, empresas e a academia, institui três eixos de ação: incentivar a atividade econômica na área de projetos de circuitos integrados, expandir a formação de projetistas e promover a criação de uma indústria nacional de semicondutores. Com isso, mais de vinte Designs Houses (DHs), empresas que atuam no desenvolvimento de projetos de circuitos integrados, se instalaram ao longo de todo o território brasileiro. Dentre elas, estão organizações com e sem fins lucrativos, envolvendo, no primeiro caso, empresas privadas nacionais, multinacionais ou startups locais, e, no segundo caso, majoritariamente empresas derivadas (*spin-offs*) de universidades ou instituições públicas de pesquisa.

Além disso, fábricas de circuitos integrados, como o CEITEC – Centro Nacional de Tecnologia Eletrônica Avançada<sup>2</sup>, em Porto Alegre/RS, e a fábrica da HT Micron<sup>3</sup>, localizada no complexo Tecnosinos, em São Leopoldo/RS, também puderam se estabelecer no país. As duas já fabricaram componentes de grande relevância para a sociedade, como, por exemplo, o “Chip do Boi”, empregado para identificação animal, por parte do CEITEC, e chips encapsulados para cartões bancários e telefones celulares, por parte da HT Micron. Estão previstos ainda, pelo CEITEC, em breve, o fornecimento dos chips para os passaportes brasileiros e para o Documento de Identificação Nacional (DIN)<sup>4</sup>.

Em 2018, a americana Qualcomm e a chinesa USI anunciaram uma parceria<sup>5</sup> para a construção de uma fábrica e um centro de desenvolvimento de semicondutores na região de Campinas/SP voltada para a “Internet das Coisas” (IoT, sigla em inglês) e *smartphones*, fruto de um investimento de US\$ 200 milhões ao longo de cinco anos.

Tais ações são de extrema relevância, pois permitem a redução das importações desses produtos, movimentando a economia, o mercado interno e fortalecendo a indústria nacional.

Essa transformação no cenário brasileiro, no setor de semicondutores, reflete um intenso e crescente desenvolvimento tecnológico ao redor do mundo, impulsionado especialmente pela recente ideia de IoT, motor propulsor da nova revolução industrial, a Indústria 4.0 em formação. Essas transformações precisarão ter suporte na eletrônica avançada, através do desenvolvimento de circuitos eletrônicos que tenham a capacidade de realizar cada vez mais funções em menos espaço, o que irá demandar um investimento pesado na indústria de projetos e fabricação de chips.

Sendo assim, fez-se necessária a implantação de políticas de propriedade intelectual com o objetivo de salvaguardar aos respectivos titulares os direitos relativos às topografias dos circuitos integrados desenvolvidos, face ao elevado investimento e nível tecnológico necessários para seu projeto e fabricação.

<sup>1</sup> Programa CI Brasil: <http://www.ci-brasil.gov.br/>

<sup>2</sup> Centro Nacional de Tecnologia Eletrônica Avançada – CEITEC: <http://www.ceitec-sa.com/>

<sup>3</sup> HT Micron: <http://www.htmicron.com.br/>

<sup>4</sup> [http://jers.uol.com.br/conteudo/2017/04/especiais/dia\\_da\\_industria\\_2017/558253-chips-abrem-portas-paratecnologias-futuristas.html](http://jers.uol.com.br/conteudo/2017/04/especiais/dia_da_industria_2017/558253-chips-abrem-portas-paratecnologias-futuristas.html)

<sup>5</sup> <https://g1.globo.com/economia/tecnologia/noticia/qualcomm-anuncia-fabrica-de-chips-para-smartphones-e-internet-das-coisas-no-brasil.ghtml>



## 2 COMO FAZER O REGISTRO E RECEBER O CERTIFICADO COM SEGURANÇA JURÍDICA

### 2.1 CONHECENDO A LEGISLAÇÃO

A proteção à propriedade intelectual das topografias de circuitos integrados foi então estabelecida no Brasil pela Lei nº 11.484<sup>6</sup>, de 31 de maio de 2007. Essa lei dispõe sobre os incentivos às indústrias de equipamentos para TV Digital e de componentes eletrônicos semicondutores, estabelecendo os critérios e requisitos para proteção à propriedade intelectual das topografias de circuitos integrados em seu Capítulo III.

Neste capítulo, podemos verificar a aplicação das condições estabelecidas pelo TRIPS<sup>7</sup>, em sua Seção 6, artigos de 35 a 38, para a proteção dessas topografias. Tais condições foram, na verdade, majoritariamente incorporadas do Tratado IPIC<sup>8</sup> (também conhecido como Tratado de Washington), de 1989, o qual não chegou a entrar em vigor.

É importante frisar que tal proteção depende do registro<sup>9</sup>, o qual é de responsabilidade do Instituto Nacional da Propriedade Industrial (INPI)<sup>10</sup>.

A forma de proteção conferida pela Lei nº 11.484/2007 é também conhecida como *sui generis*, assim denominada em função do seu caráter peculiar e diferenciado quando comparada às demais formas de proteção da propriedade intelectual, como direito autoral<sup>11</sup>, a exemplo de programas de computador, e propriedade industrial<sup>12</sup>, como patentes e desenhos industriais. Nota-se, no texto da lei<sup>13</sup>, que alguns dos conceitos utilizados nessas áreas, como os de unidade, novidade (“original”) e atividade inventiva (“comum ou vulgar”) em patentes, são somados a definições e conceitos específicos de topografias de circuitos integrados, resultando na lei própria para esse objeto.

Vale frisar que a matéria de proteção reivindicada por essa lei não diz respeito ao circuito integrado em si, mas sim às imagens da sua topografia, haja vista que se garante a proteção à topografia independentemente da sua fixação<sup>14</sup>, de forma que ela não precisa estar fabricada em um circuito integrado de fato para ter sua proteção requerida.

Sendo assim, a proteção se restringe à topografia em si, ficando, por exemplo, as técnicas, os sistemas, processos de fabricação e dispositivos implementados em circuito integrado sujeitos à proteção por patentes<sup>15</sup>, e as informações armazenadas pela topografia sujeitas à proteção por Direito Autoral, por exemplo, através da Lei de *Software*, que protege os direitos sobre os trechos de código-fonte<sup>16</sup>.

Essas diferentes leis, isto é, a Lei da Propriedade Industrial (LPI), a Lei de *Software* e a “Lei de Topografia”, oferecem então diferentes modos de proteção. Vejamos o quadro comparativo apresentado na Tab. 1.

<sup>6</sup> Lei nº 11.484/2007 (“Lei de Topografia”): [http://www.planalto.gov.br/ccivil\\_03/\\_ato2007-2010/2007/lei/111484.htm](http://www.planalto.gov.br/ccivil_03/_ato2007-2010/2007/lei/111484.htm)

<sup>7</sup> *Agreement on Trade-Related Aspects of Intellectual Property Rights – TRIPS*:

[https://www.wto.org/english/tratop\\_e/trips\\_e/trips\\_e.htm](https://www.wto.org/english/tratop_e/trips_e/trips_e.htm)

<sup>8</sup> *Washington Treaty on Intellectual Property in Respect of Integrated Circuits – IPIC*:

<http://www.wipo.int/treaties/en/ip/washington/>

<sup>9</sup> Lei nº 11.484/2007, art. 30.

<sup>10</sup> Guia básico de Topografia de Circuito Integrado no portal do INPI: <http://www.inpi.gov.br/menu-servicos/topografia/guia-basico-de-topografia>

<sup>11</sup> Lei nº 9.610/1998 (Lei de Direito Autoral): [http://www.planalto.gov.br/ccivil\\_03/leis/L9610.htm](http://www.planalto.gov.br/ccivil_03/leis/L9610.htm)

<sup>12</sup> Lei nº 9.279/1996 (Lei da Propriedade Industrial – LPI): [http://www.planalto.gov.br/ccivil\\_03/leis/L9279.htm](http://www.planalto.gov.br/ccivil_03/leis/L9279.htm)

<sup>13</sup> Lei nº 11.484/2007, art. 29.

<sup>14</sup> Lei nº 11.484/2007, art. 29, § 3º.

<sup>15</sup> Guia básico de Patente no portal do INPI: <http://www.inpi.gov.br/menu-servicos/patente/guia-basico-de-patente>

<sup>16</sup> Lei nº 9.609/1998 (Lei de *Software*): [http://www.planalto.gov.br/ccivil\\_03/leis/19609.htm](http://www.planalto.gov.br/ccivil_03/leis/19609.htm)

	Patente (PI)	PC	TCI
<b>Objeto</b>	Características técnicas	Expressão literal (código-fonte)	Imagens da topografia
<b>Exame</b>	Formal e técnico	Formal	Formal
<b>Vigência</b>	20 anos	50 anos	10 anos
<b>Sigilo</b>	18 meses	50 anos	6 meses (opcional)
<b>Proteção</b>	Depende do depósito/concessão	Independente do registro	Depende do registro
<b>Decisão</b>	± 10 anos	< 10 dias	< 10 dias
<b>Abrangência</b>	Nacional	Internacional	Nacional

Tabela 1 - Tabela comparativa de patente (patente de invenção – PI), programa de computador (PC) e topografia de circuito integrado (TCI)

A partir desse quadro percebemos que cada ativo de propriedade intelectual possui suas vantagens e desvantagens.

A patente (de invenção, neste caso) constitui uma proteção mais forte, por 20 anos, abrangendo as características técnicas da invenção. Obviamente, isso acaba exigindo, por parte do requerente, uma documentação mais elaborada, contendo relatório descritivo claro e preciso, quadro reivindicatório bem definido, além de outras características técnicas e formais, e, por essa razão, demanda não só um exame formal como também um exame técnico aprofundado do pedido, o que pode tornar a decisão desse pedido mais demorada.

O registro de programa de computador, por sua vez, embora não seja obrigatório para a proteção (como todo direito autoral, o direito passa a existir a partir da criação da obra), serve como uma prova de autoria, por exemplo, em casos de ações judiciais sobre o *software*. Apesar de a proteção não ser, digamos, tão forte quanto a patente, por ter efeitos somente sobre a expressão literal do código-fonte objeto da criação, ela possui características positivas bastante relevantes: é internacional, abrangendo todos os 176 países signatários da Convenção de Berna (1886)<sup>17</sup>; sua vigência é de 50 anos contados a partir de 1º de janeiro do ano subsequente ao da sua publicação ou, na ausência desta, da sua criação, durante os quais permanece em sigilo; e, em decorrência da obrigatoriedade apenas de exame formal, o qual, desde 12 de setembro de 2017, foi inteiramente automatizado<sup>18</sup> pelo INPI, o registro é concedido em menos de 10 dias da data do depósito. Essas características garantem segurança jurídica para o titular dos direitos em seu negócio.

O registro de topografia de circuito integrado, como já observamos aqui, ao contrário de programa de computador e semelhante a patente, é mandatório para a garantia da proteção da topografia, e territorial. A vigência da proteção sobre as imagens da topografia é de 10 anos contados da data do depósito ou da primeira exploração da topografia, o que ocorrer primeiro. Também em decorrência do exame apenas formal, os procedimentos de registro puderam ser simplificados e desburocratizados, com a concessão do registro e expedição do respectivo certificado em menos de 10 dias da data do depósito.

Além da não exigência de exame técnico para o caso de topografia e programa de computador, possibilitando a concessão do certificado de registro de forma bastante célere, outra

<sup>17</sup> [http://www.wipo.int/treaties/es/ShowResults.jsp?treaty\\_id=15n](http://www.wipo.int/treaties/es/ShowResults.jsp?treaty_id=15n) (abril de 2018)

<sup>18</sup> Guia básico de Programa de Computador no portal do INPI: <http://www.inpi.gov.br/menu-servicos/programa-de-computador/guia-basico-programa-de-computador>

característica que diferencia esses dois ativos do ativo de patente é a não necessidade de pagamento da anuidade do registro, o que é um aspecto que beneficia consideravelmente o usuário do sistema.

Dessa forma, tendo em vista as características de cada uma das legislações, uma boa estratégia de proteção seria, conforme o tipo de objeto a ser protegido, buscar amparo nas três: resguardar os direitos sobre as imagens da topografia de circuito integrado desenvolvida por intermédio da Lei de Topografia, assegurar a posse exclusiva dos processos, tecnologias ou métodos pelo sistema de patentes e garantir a autoria dos trechos relevantes do código pelo registro de *software*. Todos os pedidos são depositados junto ao Instituto Nacional da Propriedade Industrial – INPI.

Conforme foi visto aqui, a legislação que regula a proteção à propriedade intelectual das topografias de circuitos integrados no Brasil é a Lei nº 11.484, de 31 de maio de 2007, e cujos procedimentos constam na Instrução Normativa nº 109, de 01 de outubro de 2019.

Resumidamente, um pedido de registro de topografia de circuito integrado no INPI contém três elementos essenciais:

- Uma taxa de depósito, não reembolsável;
- Uma declaração de veracidade – DV e Procuração (quando for o caso), assinadas digitalmente;
- Um formulário eletrônico<sup>19</sup> para o pedido de registro de topografia de circuito integrado, disponibilizado exclusivamente *online* através do e-Chip em <https://gru.inpi.gov.br/peticionamentoeletronico/>.

### 2.1.1 QUEM PODE SOLICITAR O REGISTRO

Com relação a esse assunto, a Lei nº 11.484/2007 é bem clara ao definir a quem serão assegurados os direitos sobre as topografias<sup>20</sup>. São eles: pessoas físicas, ou jurídicas de direito público ou privado:

I - nacionais;

II - estrangeiras domiciliadas no Brasil;

III - domiciliadas em país que, em reciprocidade, conceda aos brasileiros ou a pessoas domiciliadas no Brasil, direitos iguais ou equivalentes; e

IV - requerentes de registro proveniente do exterior e depositado no Brasil, que tenham proteção às topografias de circuitos integrados assegurada por tratado em vigor no País.

Além disso, ela esclarece<sup>21</sup> também questões importantes quanto à titularidade dos direitos em casos de requerentes que não sejam os criadores da topografia, bem como casos de múltiplos criadores, de topografia desenvolvida mediante contrato de trabalho, dentre outros. Vale, portanto, uma consulta a esses trechos da lei antes de realizar o depósito do pedido de registro no INPI.

<sup>19</sup> Não há formulário de pedido em papel.

<sup>20</sup> Lei nº 11.484/2007, arts. 24 e 25.

<sup>21</sup> Lei nº 11.484/2007, arts. 27 e 28.



### IMPORTANTE (1)

O depositante domiciliado no exterior deverá constituir e manter procurador, devidamente qualificado e domiciliado no Brasil, com poderes para representá-lo administrativa e judicialmente, inclusive para receber citações<sup>22</sup>.

#### 2.1.2 OS DIREITOS CONFERIDOS PELA PROTEÇÃO

Este aspecto é igualmente bem definido pela lei: o titular da topografia de circuito integrado será detentor dos direitos exclusivos de explorá-la, podendo vedar a terceiros a sua reprodução, importação, venda ou distribuição, inclusive de um circuito integrado que a incorpore, ou de um produto que incorpore este circuito integrado<sup>23</sup>.

Vale lembrar que esses direitos serão concedidos ao titular pelo prazo de 10 (dez) anos contados da data do depósito do pedido de registro ou da primeira exploração da topografia, o que tiver ocorrido primeiro<sup>24</sup>.

Adicionalmente, a lei também define situações em que a referida proteção não se aplica, como, por exemplo, ações de análise, avaliação, ensino e pesquisa da topografia protegida, feita por terceiros não autorizados, dentre outras<sup>25</sup>.

#### 2.1.3 CONCEITO DE TOPOGRAFIA DE CIRCUITO INTEGRADO VS. LAYOUT DE PLACA DE CIRCUITO IMPRESSO

A Lei de Topografia também apresenta as definições cabíveis tanto para circuito integrado quanto para topografia<sup>26</sup>.

Sobre essas definições, e para que não haja margem para dúvidas, é importante esclarecer as diferenças fundamentais entre dois tipos de objeto: o circuito integrado e o circuito impresso.

Vale comentar que essa questão também foi abordada pelo CIPO<sup>27</sup>, o escritório canadense de propriedade intelectual, em seu portal na internet, na seção destinada a topografias de circuitos integrados. Lá, eles advertem que as pessoas frequentemente confundem placas de circuito impresso com circuitos integrados (*chip* ou *microchip*), e aproveita para definir que uma placa de circuito impresso compreende diversos elementos, sendo que algum ou alguns deles podem ser circuitos integrados. Essa definição fica mais clara no exemplo da Fig. 1.

<sup>22</sup> Lei nº 11.484/2007, art. 56.

<sup>23</sup> Lei nº 11.484/2007, arts. 36 e 37.

<sup>24</sup> Lei nº 11.484/2007, art. 35.

<sup>25</sup> Lei nº 11.484/2007, art. 37.

<sup>26</sup> Lei nº 11.484/2007, art. 26.

<sup>27</sup> *Canadian Intellectual Property Office – CIPO*: <http://www.ic.gc.ca/eic/site/cipointernet-internetopic.nsf/eng/wr00822.html#no6>





○ Circuito integrado

Figura 1 - Circuitos integrados montados em uma placa de circuito impresso<sup>28</sup>

Sabe-se que as diferenças entre ambas as tecnologias são grandes: o circuito impresso é, em geral, muito mais simples, tanto do ponto de vista de projeto quanto do de fabricação, podendo, inclusive, ser fabricadas por pessoas físicas, até mesmo em ambientes domésticos, sem grandes recursos. Circuitos integrados, ao contrário, demandam enorme especialização por parte de seus projetistas, e seu processo de fabricação é formado por dezenas de etapas, cuja realização depende do emprego de equipamentos de alta tecnologia e portanto de custos elevados.

Assim sendo, e conforme discussão já apresentada<sup>29</sup>, entende-se que, para esse tipo de matéria, a Lei de Topografia não se aplica<sup>30</sup>.

De fato, a proteção direta e específica aos *layouts* de placas de circuito impresso ainda é praticamente inexistente no mundo, de modo que há uma lacuna nas leis de propriedade intelectual a qual impede que seja conferida proteção satisfatória a esse objeto.

Enquanto não há uma solução bem definida para essa questão aqui no Brasil, uma possibilidade para se buscar esse tipo de proteção é por intermédio do Desenho Industrial<sup>31</sup>, cujo registro também é solicitado no INPI. Lembrando que, de forma semelhante ao caso de topografia de circuito integrado, as técnicas, os sistemas, processos de fabricação e dispositivos implementados em circuito impresso são também passíveis de proteção por patentes, e os trechos de código-fonte, conforme o caso, que implementem esse método/processo/sistema podem ter sua proteção reivindicada por meio da Lei de *Software*.

## 2.2 CONDIÇÕES PARA USO E PREENCHIMENTO DO FORMULÁRIO ELETRÔNICO E-CHIP

Como condição para acesso ao formulário eletrônico e-Chip é necessário acessar o portal [www.inpi.gov.br](http://www.inpi.gov.br), realizar um cadastro para habilitação no e-INPI, nos termos da Resolução nº 25/2013<sup>32</sup>. Neste serão gerados *login* e senha, que serão utilizados para a emissão da Guia de

<sup>28</sup> Imagem cortesia de *cp2studio* em FreeDigitalPhotos.net.

<sup>29</sup> Recomendamos, aos interessados em maiores detalhes nessa discussão, a leitura do artigo “A Proteção à Propriedade Intelectual das Topografias de Circuitos Integrados do Brasil”:  
<http://www.abpi.org.br/biblioteca/la.asp?Ativo=True&linguagem=Portugu%EA&secao=Biblioteca&subsecao=Revista%20da%20ABPI&id=156>

<sup>30</sup> Instrução Normativa nº 109/2019, art. 2º.

<sup>31</sup> Guia básico de Desenho Industrial no portal do INPI: <http://www.inpi.gov.br/menu-servicos/desenho/guia-basico-de-desenho-industrial>

<sup>32</sup> Resolução INPI nº 25/2013: [http://www.inpi.gov.br/legislacao-1/resolucao\\_25-2013\\_0.pdf](http://www.inpi.gov.br/legislacao-1/resolucao_25-2013_0.pdf)

Recolhimento da União – GRU – além de demais solicitações de serviços a serem executados pelo INPI (ver seções 3.1 a 3.3).

Recomenda-se que, ao acessar o sistema de GRU, sejam conferidas as informações de cadastro como nome, endereço, entre outras armazenadas neste sistema, e que serão posteriormente utilizadas. Caso seja identificada alguma impropriedade é prudente e importante que seja feita uma atualização no seu cadastro antes de finalizar a GRU, acessando o *link* [clique aqui](#), em “Alteração de cadastro e emissão de recibo”, disponível no portal do INPI.

Todos os serviços relativos ao registro de topografia de circuito integrado (ver [Anexo I](#)) deverão ser solicitados, pelo candidato a titular do registro ou seu procurador, ao INPI e só podem ser feitos única e exclusivamente mediante preenchimento do formulário eletrônico e-Chip, conforme art. 3º da IN nº 109/2019.

Entende-se por candidato a titular do registro aquele que, observado o disposto na [seção 2.1.1](#) deste manual, possui os direitos sobre a topografia de circuito integrado e vai instruir o pedido de registro no INPI, podendo ser nomeado um procurador para representá-lo.

Para fins deste manual, convencionaremos denominar por “titular do direito” o [candidato](#) a titular do registro de topografia de circuito integrado, isto é, o solicitante do registro, independente da nomeação de um procurador.

## 2.2.1 PEDIDO SOLICITADO PELO TITULAR DO DIREITO

No caso do titular do direito ser uma pessoa jurídica, tanto a emissão da GRU (ver [seção 3.3](#)) quanto a assinatura digital no documento DV, deve ser feita pela mesma pessoa jurídica, nunca por uma pessoa física.

No caso do titular do direito ser uma pessoa física, tanto a emissão da GRU (ver [seção 3.3](#)) quanto a assinatura digital no documento DV, deve ser feita pela mesma pessoa física, nunca por uma pessoa jurídica.

Ressaltamos que o sistema verificará a validade da assinatura digital do titular do direito no documento DV (ver [seção 2.4.3](#)).

### IMPORTANTE (2)

O documento DV, disponível no módulo da GRU ou no formulário eletrônico, assinado digitalmente pelo INPI, jamais deve ser impresso, ou gerado novo documento PDF como cópia do original. Assim, o sistema não aceitará o documento. O correto é você fazer o *download* do documento original, assiná-lo digitalmente e anexar este ao formulário eletrônico.

Este mesmo alerta deve ser observado para o caso de pedidos solicitados por procurador, ou seja, o documento Procuração Específica jamais deve ser impresso ou gerado novo documento PDF para sua posterior assinatura digital, o correto é fazer o *download* da Procuração Específica e assinar digitalmente.



## 2.2.2 PEDIDO SOLICITADO PELO PROCURADOR

Se houver um procurador, o titular do direito atuará como outorgante e é ele quem assinará digitalmente a procuração eletrônica; o procurador, ou seja, o outorgado, assinará digitalmente o documento eletrônico Declaração de Veracidade – DV. Neste caso, compete ao procurador a emissão da GRU (ver [seção 3.3](#)) utilizando o seu *login* pessoal e senha, definindo no ato da instrução da GRU a identificação do seu cliente.

É importante atentar para estes detalhes, pois o sistema verificará, neste caso, a validade da assinatura digital do titular do direito (outorgante) que assinou a procuração, bem como da assinatura digital do procurador (outorgado) que assinará o documento DV com seu e-CPF.

### IMPORTANTE (3)

Para assinar o documento Declaração de Veracidade – DV, o procurador deverá utilizar seu Certificado Digital de Pessoa Física (e-CPF). Caso a assinatura seja feita a partir de um Certificado Digital de Pessoa Jurídica (e-CNPJ), por exemplo, de um escritório de Propriedade Intelectual, este documento DV será recusado pelo formulário eletrônico e-Chip e o pedido de registro não será protocolado. Lembre-se: o CPF vinculado ao certificado digital usado para assinar digitalmente o documento DV deverá ser sempre igual ao CPF discriminado neste documento (ver [seção 2.4.3](#)), o qual, por sua vez, é o mesmo CPF do procurador que está logado no sistema.

## 2.2.3 INSTRUÇÃO DO FORMULÁRIO

O sistema irá utilizar as informações previamente cadastradas tanto do titular quanto do procurador na geração da GRU e estas informações serão transferidas automaticamente para o formulário eletrônico.

Nenhuma documentação em papel deverá ser encaminhada ao INPI, salvo as apresentadas pelo poder judiciário, quando for o caso.

Para solicitar o pedido através do formulário eletrônico e-Chip é necessário inserir o “Nosso Número” (informado na GRU) no campo próprio do e-Chip. Desta forma, exceto nos casos de serviços isentos de retribuição, o usuário deve sempre fazer o pagamento da GRU antes de enviar o pedido (ver [seção 3.7](#)). Caso o pagamento venha a ser feito após o envio do pedido, o depositante não terá direito à retribuição do valor pago.

É bom lembrar que, em hipótese alguma, deverá ser feito agendamento do pagamento, sob pena de o processo ser considerado como “**petição não conhecida**” e o interessado não ter direito à restituição do valor pago.

Para o registro de topografia de circuito integrado faz-se necessário que o titular ou seu procurador, obrigatoriamente, anexe ao formulário eletrônico e-Chip o documento DV e Procuração eletrônicas que estarão disponíveis no e-Chip e no módulo da GRU. Estes deverão ser assinados digitalmente (ver [seções 2.3.5 e 2.3.6](#) e [seção 3.4](#)).

O formulário eletrônico e-Chip poderá ser enviado a qualquer momento, sendo a data/hora do seu recebimento aquelas indicadas pelo provedor do INPI, que consta no protocolo gerado.



## 2.3 INFORMAÇÕES QUE DEVEM CONSTAR DO FORMULÁRIO ELETRÔNICO E-CHIP

Na ocasião do preenchimento do formulário eletrônico de depósito, serão solicitadas algumas informações importantes ao depositante. São elas:

1. Dados do(s) depositante(s) (titular do direito): nome, endereço, telefone, *e-mail*, nacionalidade e CPF, ou CNPJ, de quem deterá os direitos sobre a topografia;
2. Dados do(s) criador(es): nome, endereço, telefone, *e-mail*, qualificação e CPF;
3. Data de início da exploração anterior, quando for o caso (ver [seção 2.3.1](#));
4. Título;
5. Documento de descrição da topografia (ver [seção 2.3.2](#));
6. Desenhos da topografia (ver [seção 2.3.3](#));
7. Informações a respeito de incorporação autorizada, quando for o caso (ver [seção 2.3.4](#));
8. Documento Declaração de Veracidade – DV (ver [seção 2.3.5](#));
9. Dados do procurador, quando for o caso: nome, endereço e CPF;
10. Documento Procuração Eletrônica, quando for o caso (ver [seção 2.3.6](#));
11. Documento Substabelecimento, quando for o caso (ver [seção 2.3.7](#)); e
12. Solicitação de sigilo, quando for o caso (ver [seção 2.3.8](#)).

Vale salientar que o pedido de registro deverá referir-se a uma única topografia. Pedidos que se refiram, por exemplo, a topografias de circuitos integrados distintos, devem ter seus pedidos depositados separadamente.

### IMPORTANTE (4)

Todas as informações preenchidas e todos os documentos anexados ao formulário eletrônico e-Chip deverão estar em língua portuguesa<sup>33</sup>.

A seguir detalharemos algumas dessas informações.

#### 2.3.1 DECLARAÇÃO DE EXPLORAÇÃO ANTERIOR

Caso a topografia já tenha sido explorada comercialmente, no Brasil ou no estrangeiro, o requerente deverá assinalar a *checkbox* correspondente no formulário eletrônico, e informar a data de início dessa exploração no campo de data que irá aparecer na tela do formulário.

<sup>33</sup> Lei nº 11.484/2007, art. 31, parágrafo único.



### IMPORTANTE (5)

A data de início da exploração anterior informada não poderá ser anterior a 2 (dois) anos da data do depósito<sup>34</sup>. Caso isto aconteça, o sistema e-Chip impedirá o prosseguimento do preenchimento do formulário.

É importante ressaltar que, informada uma data de início de exploração, o registro passará a vigorar a partir desta data, e não da data do depósito<sup>35</sup>.

#### 2.3.2 DOCUMENTO DE DESCRIÇÃO DA TOPOGRAFIA

Será também necessário anexar ao formulário eletrônico e-Chip um documento que contenha a descrição da topografia e de sua correspondente função. Esse documento deverá ser anexado no formato PDF.

As informações contidas neste documento são de responsabilidade do criador da topografia, e visam a constituir um documento adicional para informar as principais características, componentes, aplicações, dentre outras informações relevantes, da topografia.

#### 2.3.3 DESENHOS DA TOPOGRAFIA

Conforme já foi mencionado, o objeto da proteção, sobre o qual o interessado, mediante registro, será titular dos direitos, são as imagens da topografia, as quais representam as camadas do circuito integrado.

No formulário eletrônico e-Chip, essas imagens serão exigidas no formato dos desenhos elaborados em programas típicos de CAD (*Computer-Aided Design*) de circuitos integrados. Os formatos instituídos pela Instrução Normativa nº 109/2019 são o GDS/GDS-II (extensão .gds) ou OASIS (extensão .oas), sendo que estes arquivos deverão ser anexados ao formulário no ato do seu preenchimento. Não serão aceitos outros formatos de arquivo.

#### 2.3.4 INCORPORAÇÃO AUTORIZADA

Caso a topografia de circuito integrado objeto do pedido de registro incorpore, com a devida autorização, topografias protegidas de terceiros<sup>36</sup>, o campo “Incorporação autorizada” deverá ser preenchido com as informações necessárias atinentes à(s) topografia(s) incorporadas. O campo é de livre preenchimento.

Recomenda-se, nestes casos, que seja feita menção ao registro da topografia de circuito integrado original, que teve sua topografia incorporada, indicando o número do pedido de registro, data de depósito, titular(es) e título, ficando o documento contendo a citada autorização sob a responsabilidade e guarda do titular do direito para sua segurança jurídica.

<sup>34</sup> Lei nº 11.484/2007, art. 33, parágrafo único.

<sup>35</sup> Lei nº 11.484/2007, art. 35.

<sup>36</sup> Lei nº 11.484/2007, art. 29, § 1º.



### 2.3.5 DOCUMENTO DECLARAÇÃO DE VERACIDADE – DV

Outro documento de vital importância para a correta instrução do formulário eletrônico é o documento Declaração de Veracidade – DV. O solicitante do registro, seja ele o próprio interessado (titular do direito) ou seu procurador, deverá assinar digitalmente (certificado digital ICP-Brasil) o documento DV eletrônico, disponível para *download* no sistema GRU ou no formulário eletrônico e-Chip e será disponibilizado na íntegra com as informações do solicitante.

Após a assinatura digital (ver [seção 2.4.2](#)), este documento será obrigatoriamente anexado (*upload*) ao formulário eletrônico e-Chip.

O DV é específico para o serviço solicitado e este está relacionado ao “Nosso Número” da GRU emitida, ou seja, para cada solicitação de serviço de topografia de circuito integrado haverá um DV único.

O DV pode ser obtido através do *link* “clique aqui”, abaixo do botão “Adicionar Declaração de Veracidade” existente no formulário eletrônico, ou no botão “Declaração de Veracidade” disponível no sistema GRU, e deve ser assinado por uma pessoa física ou jurídica, conforme o caso.

#### IMPORTANTE (6)

O documento DV, disponível no módulo da GRU ou no formulário eletrônico, assinado digitalmente pelo INPI, jamais deve ser impresso, ou gerado novo documento PDF como cópia do original. Assim, o sistema não aceitará o documento. O correto é você fazer o *download* do documento original, assiná-lo digitalmente e anexá-lo ao formulário eletrônico.

### 2.3.6 DOCUMENTO PROCURAÇÃO ELETRÔNICA

Caso o titular do direito esteja nomeando um procurador para representá-lo no processo, ele deve apresentar também o documento de procuração no ato do preenchimento do formulário eletrônico e-Chip. A procuração eletrônica é um instrumento particular na qual o outorgante (titular do direito) concede poderes para o outorgado (procurador) utilizar o sistema *online* de formulário eletrônico e-Chip no INPI.

O outorgante (titular do direito) deverá assinar digitalmente (ICP-Brasil) a procuração eletrônica com seu e-CPF, se pessoa física, ou com seu e-CNPJ, se pessoa jurídica. Após esta assinatura, o outorgado (procurador) deverá obrigatoriamente assinar o documento DV com seu e-CPF e apresentar ambos, Procuração e DV, no ato do preenchimento do formulário eletrônico e-Chip, através de *upload* do documento (ver [seção 2.4.2](#)).

#### IMPORTANTE (7)

Nos casos de pedidos solicitados por procurador, o documento Procuração Específica jamais deve ser impresso ou gerado novo documento PDF para sua posterior assinatura digital, o correto é fazer o *download* da Procuração Específica e assinar digitalmente.



### 2.3.6.1 PROCURAÇÃO DE AMPLOS PODERES

O documento Procuração com amplos poderes, elaborado pelo próprio, deverá ser anexado ao formulário eletrônico e-Chip pelo outorgado, assinado digitalmente pelo outorgante. Os poderes administrativos definidos nesta procuração deverão ser assinalados pelo procurador no formulário eletrônico e-Chip.

O outorgado, ao apresentar pela primeira vez a procuração de amplos poderes<sup>37</sup> através do formulário eletrônico e-Chip, deverá assinalar os poderes administrativos da procuração apresentada, o que permitirá a solicitação de futuros serviços de registro de topografia de circuito integrado no INPI:

- Pedido de registro de topografia de circuito integrado;
- Alteração de nome (pessoa física);
- Alteração de razão social (pessoa jurídica);
- Alteração de endereço;
- Transferência de titularidade;
- Correção de dados no certificado de registro devido à falha do interessado;
- Revogação ou renúncia da procuração;
- Retirada do pedido em sigilo;
- Renúncia do registro.

Uma vez apresentada essa procuração de amplos poderes administrativos declarados, o formulário eletrônico e-Chip não exigirá posteriormente o *upload* de nova procuração para aqueles mesmos serviços anteriormente assinalados, para o mesmo outorgante. O sistema e-INPI registrará essas informações em seu banco de dados, para controle interno.

#### IMPORTANTE (8)

A procuração de amplos poderes não está disponível para *download*. Ela deve ser elaborada e assinada digitalmente pelo Titular do Direito (outorgante). Por exemplo, uma Universidade, ao adotar este procedimento de nomear um procurador (por exemplo, o representante do NIT), assinará digitalmente a procuração de amplos poderes com o seu e-CNPJ. O procurador poderá praticar diversos atos no INPI utilizando apenas o seu e-CPF, solicitando qualquer um dos serviços outorgados pelos poderes da procuração. O procurador deve assinalar, no primeiro formulário eletrônico de depósito, os poderes descritos na procuração. Nos demais formulários e-Chip o sistema não exigirá a apresentação do documento Procuração, somente o DV, a ser assinado digitalmente pelo procurador com seu e-CPF.

<sup>37</sup> Modelo particular de procuração utilizado pelo Procurador.



O titular outorgante poderá, a qualquer tempo, revogar a procuração, mediante petição eletrônica no e-Chip, informando o “Nosso Número” da GRU de “Revogação ou renúncia da Procuração”, isenta de pagamento, anexando o documento DV, assinado digitalmente (ver [seção 4.4](#)).

O procurador outorgado poderá, a qualquer tempo, renunciar aos poderes da procuração apresentada anteriormente, mediante petição eletrônica no e-Chip, informando o “Nosso Número” da GRU de “Revogação ou renúncia da Procuração”, isenta de pagamento, anexando o documento DV, assinado digitalmente. Neste caso, o outorgado deve comunicar imediatamente o fato ao outorgante e continuar representando-o por mais 10 (dez) dias, desde que necessário para lhe evitar prejuízo (ver [seção 4.4](#)).

O outorgante poderá nomear novo procurador a qualquer tempo, bastando apresentar sua procuração na primeira utilização de serviço no e-Chip, seguindo os mesmos procedimentos descritos anteriormente.

Caso o outorgante não deseje nomear novo procurador, ele poderá solicitar serviços como titular do registro de topografia de circuito integrado, apresentando apenas o documento DV assinado por ele digitalmente.

#### 2.3.6.2 PROCURAÇÃO ESPECÍFICA

O titular do direito que desejar solicitar apenas um serviço ao INPI, através de um único procurador, poderá utilizar uma Procuração Específica disponível para *download*. Neste caso, é importante conferir no rodapé da “Procuração Específica” se o número da GRU corresponde ao serviço que está sendo demandado pelo titular do direito. A procuração pode ser obtida através do *link* “clique aqui”, abaixo do botão “Adicionar Procuração”, existente no formulário eletrônico.

#### 2.3.7 DOCUMENTO PROCURAÇÃO ELETRÔNICA COM SUBSTABELECIMENTO

Caso a Procuração com amplos poderes possua substabelecimento, o substabelecido deverá também anexar ao formulário eletrônico e-Chip, além do documento Procuração assinada digitalmente, mencionada na [seção 2.3.6](#), a Procuração contendo o referido substabelecimento.

#### 2.3.8 SOLICITAÇÃO DE SIGILO

A critério do titular do direito, poderá ser solicitado, no ato do preenchimento do formulário eletrônico e-Chip, que o pedido de registro permaneça em sigilo pelo prazo de 6 (seis) meses<sup>38</sup>, contados da data do depósito, vindo a ser examinado somente após este período.

Além disso, até 1 (um) mês antes do fim do prazo de sigilo, isto é, até o último dia dos 5 (cinco) primeiros meses do depósito, o pedido poderá ser retirado pelo titular ou seu procurador, não produzindo qualquer efeito<sup>39</sup>. Para isso, será necessária a apresentação da petição de “Retirada do pedido em sigilo”.

<sup>38</sup> Lei nº 11.484/2007, art. 32.

<sup>39</sup> Lei nº 11.484/2007, art. 32, parágrafo único.



## 2.4 ASSINATURA DIGITAL NOS DOCUMENTOS ELETRÔNICOS DECLARAÇÃO DE VERACIDADE – DV E PROCURAÇÃO

É importante esclarecer que no sistema e-INPI existem dois perfis de usuários que podem acessar o sistema e demandar serviços ao INPI. Estes perfis<sup>40</sup> são definidos no processo inicial de cadastro do usuário:

- O “próprio interessado”, titular dos direitos do registro;
- O “procurador” (outorgado) devidamente constituído: advogado, pessoa física ou jurídica com o instrumento de procuração para representar um cliente (outorgante) para os serviços a serem solicitados.

Agora, considere um documento que tem valor legal e este contenha informações importantes sobre o serviço a ser realizado. Este documento é o formulário eletrônico e-Chip, que contém todas as informações consideradas verdadeiras. Neste processo, para que sejam assegurados os direitos e deveres do titular do direito é fundamental a apresentação, no formulário eletrônico e-Chip, do documento DV e da Procuração, descritas a seguir.

- Declaração de Veracidade – DV:
- Caso o perfil do usuário seja o “próprio interessado”, este documento deverá ser assinado pelo titular do direito, com seu e-CPF, sendo ele pessoa física, ou seu e-CNPJ, sendo pessoa jurídica. Caso contrário, no perfil de “procurador”, o outorgado (procurador) ou o procurador substabelecido deverá assinar digitalmente este documento DV, obrigatoriamente com seu e-CPF; e
- Procuração:
- Este documento deverá ser sempre assinado pelo titular do direito, com seu e-CPF, sendo ele pessoa física, ou seu e-CNPJ, sendo pessoa jurídica, pois este é o outorgante da procuração.

A apresentação de um ou dos dois documentos, a depender do perfil, assinados digitalmente, garante a autenticidade do formulário eletrônico e-Chip, não sendo admissível que o titular do direito ou seu procurador venha a negar os compromissos assumidos nestes documentos.

Para ficar mais claro, no perfil do “próprio interessado”, o titular do direito deverá apresentar somente o documento DV. Este documento, em formato PDF<sup>41</sup>, é disponibilizado no momento da emissão da GRU ou no próprio formulário eletrônico e-Chip (ver [seção 2.3.5](#)). Após o *download* deste documento, o titular do direito deverá assiná-lo digitalmente e anexá-lo ao formulário eletrônico e-Chip.

No segundo perfil, o de “procurador”, deverá ser apresentado o documento Procuração assinado digitalmente pelo outorgante (titular do direito), com seu e-CPF, sendo ele pessoa física, ou seu e-CNPJ, sendo pessoa jurídica, e também o documento DV assinado digitalmente pelo outorgado ou o procurador substabelecido, obrigatoriamente com seu e-CPF, responsável legal pelo

<sup>40</sup> <http://www.inpi.gov.br/pedidos-em-etapas/faca-busca/cadastro-no-e-inpi>

<sup>41</sup> O formato PDF é um padrão especificado na norma ISO/IEC 19005-1, destinado à criação de documentos digitais adequados para a preservação de longo prazo e apresenta compatibilidade com o processo eletrônico.

preenchimento do formulário eletrônico e-Chip. Opcionalmente, o sistema disponibilizará também uma procuração com poderes específicos, disponível para *download*.

### IMPORTANTE (9)

Se houver mais de um titular, o recomendável é que o documento (DV ou Procuração) seja assinado somente pelo **primeiro** titular do direito identificado no formulário e-Chip. Entretanto, o sistema poderá aceitar a assinatura digital de mais de um titular, fazendo a validação de todas as assinaturas. Neste caso, se pelo menos uma das assinaturas apresentar problemas, o sistema recusará o documento.

Os documentos DV e Procuração serão conferidos e validados eletronicamente pelo sistema, assegurando a sua autenticidade.

Sem o uso da assinatura digital, estes documentos poderiam ser alterados de forma:

- Voluntária, alterando informações do documento, por exemplo;
- Involuntária, devido a um erro de transmissão, por exemplo;
- Deliberada, se alguém quiser criar uma falsificação do documento original.

Além disso, estes documentos legais poderiam ser manipulados ao serem enviados por *e-mail*, visualizados em um computador ou armazenados em diferentes meios e ambientes, a qualquer momento.

Para que se tenha a segurança jurídica necessária, na era digital, evoluímos para a certificação digital, assegurando:

- A integridade do documento com a garantia de que não foi alterado em momento algum;
- A autenticidade do documento com a garantia de que o autor do documento é ele mesmo e não outra pessoa;
- O não repúdio: garantia de que o autor não possa negar a sua autoria.

#### 2.4.1 DEZ RAZÕES PARA UTILIZAR A CERTIFICAÇÃO DIGITAL

1. O sistema é automatizado e tem segurança jurídica para os envolvidos;
2. O não envio de documentação em meio físico para o INPI;
3. Toda documentação que envolve o registro de topografia de circuito integrado fica sob a responsabilidade e guarda do interessado para o caso de eventual demanda judicial;
4. A autoria, a autenticidade e a integridade dos documentos assinados digitalmente serão asseguradas por meio de certificação digital emitida no âmbito da Infraestrutura de Chaves Públicas Brasileira – ICP-Brasil<sup>42</sup>;

<sup>42</sup> Lista de autoridades certificadoras, por uf/cidade: <https://mapa.iti.gov.br/>



5. O titular do direito não domiciliado no Brasil poderá utilizar certificado não emitido pela ICP-Brasil, em conformidade com o § 2º do art. 10 da Medida Provisória nº 2.200-2, de 24 de agosto de 2001:

*Art. 10º Consideram-se documentos públicos ou particulares, para todos os fins legais, os documentos eletrônicos de que trata esta Medida Provisória.*

*(...)*

*§ 2º O disposto nesta Medida Provisória não obsta a utilização de outro meio de comprovação da autoria e integridade de documentos em forma eletrônica, inclusive os que utilizem certificados não emitidos pela ICP-Brasil, desde que admitido pelas partes como válido ou aceito pela pessoa a quem for oposto o documento.*

6. O custo para se adquirir um certificado digital é equivalente à abertura de uma firma em Cartório, reconhecimento de firma, autenticidade de documentos, deslocamento, custos com os Correios, etc, com a diferença de que a assinatura digital<sup>43</sup> é válida por até cinco anos;
7. O interessado, ao apresentar o documento DV ou uma procuração, assinada digitalmente, está assegurando que as informações apresentadas no formulário eletrônico e-Chip são da sua inteira responsabilidade.
8. O sistema e-INPI, ao receber o formulário eletrônico e-Chip nos moldes aqui apresentados, procederá, de forma automática, à sua validação, realizando procedimento para concordância quanto ao pagamento da retribuição, assinatura digital do documento DV e procuração, se a mesma continua válida ou se foi revogada ou renunciada;
9. Validados esses procedimentos de forma automática, para o caso de um pedido de registro de topografia de circuito integrado, o sistema e-INPI publicará a concessão do registro na primeira RPI disponível;
10. O mesmo procedimento será feito em caso de peticionamento eletrônico de outros serviços como “alteração de nome”, “alteração de razão social”, “alteração de endereço”, “transferência de titularidade”, etc, onde o sistema e-INPI, uma vez validado o procedimento de concordância, publicará o ato na primeira RPI disponível, atualizando, de forma automática, o certificado de registro no portal do INPI.

#### 2.4.2 COMO ASSINAR OS DOCUMENTOS PDF DECLARAÇÃO DE VERACIDADE – DV E PROCURAÇÃO

Para assinar documentos em PDF, basta ter um certificado digital de pessoa física (e-CPF) ou de pessoa jurídica (e-CNPJ). Estes certificados podem ser adquiridos através das autoridades certificadoras (ACs) credenciadas pela ICP-Brasil. A lista de ACs credenciadas encontra-se disponível no portal do Instituto Nacional de Tecnologia da Informação – ITI<sup>44</sup>. Todas estas disponibilizam informações, suporte e o serviço de emissão de certificado em seus *sites*.

As informações necessárias sobre a importância e necessidade do certificado digital podem ser encontradas também no portal do ITI<sup>45</sup>.

<sup>43</sup> Entendendo a certificação digital: <http://www.iti.gov.br/>

<sup>44</sup> <http://www.iti.gov.br/icp-brasil/57-icp-brasil/77-estrutura>

<sup>45</sup> [http://www.iti.gov.br/certificado\\_digital](http://www.iti.gov.br/certificado_digital)



A ferramenta para assinar digitalmente um documento PDF, gratuita e disponível na internet, é o “Adobe Acrobat Reader DC”. A assinatura digital através do Adobe Acrobat só é possível em ambiente Windows.

Este é um *software* global, padrão e gratuito para visualizar, assinar, imprimir e comentar documentos PDF com segurança. Visite a página <https://get.adobe.com/br/reader/> para obter a ferramenta em sua versão mais atual.

Para assinar um documento DV ou Procuração utilizando o Adobe Acrobat Reader DC, as etapas diferem ligeiramente caso você esteja utilizando um certificado digital do tipo A1 ou do tipo A3.

No caso do certificado A1, execute os seguintes passos básicos:

- 1) Acesse o item “*Ferramentas*”;
- 2) Acesse “*Certificados*”;
- 3) Acesse “*Assinar Digitalmente*”;
- 4) Uma mensagem do Acrobat irá aparecer: com o mouse, clique e arraste para desenhar a área na qual irá exibir a assinatura;
- 5) Clique OK;
- 6) Selecione a área para que as informações da assinatura sejam visualizadas;
- 7) Outra mensagem do Acrobat irá aparecer: clique no botão “*Configurar ID digital*”;
- 8) Selecione a opção “*Usar uma ID digital de um arquivo*” e clique em “*Continuar*”;
- 9) Agora, clique em “*Procurar*” e localize o arquivo do seu certificado digital A1;
- 10) Insira a senha da ID digital e clique em “*Continuar*”;
- 11) A ID digital aparecerá na tela. Clique sobre ela (para que fique selecionada, dentro de um retângulo azul) e em “*Continuar*”;
- 12) Uma nova janela irá mostrar como será visualizada a assinatura no documento;
- 13) Clique em “*assinar*”;
- 14) Uma janela do *Windows Explorer* irá ser mostrada para indicar o nome do arquivo a ser assinado;
- 15) Digite o nome do novo arquivo assinado e clique no botão “*salvar*”;
- 16) Uma janela do “*token*” solicitará a senha deste “*token*”;
- 17) Digite a senha; e
- 18) O documento foi assinado e está pronto para ser anexado ao formulário eletrônico e-Chip.

No caso do certificado A3, por sua vez, execute os passos abaixo:

- 1) Acesse o item “*Ferramentas*”;
- 2) Acesse “*Certificados*”;

- 3) Acesse “*Assinar Digitalmente*”;
- 4) Uma mensagem do Acrobat irá aparecer: com o mouse, clique e arraste para desenhar a área na qual irá exibir a assinatura;
- 5) Clique OK;
- 6) Selecione a área para que as informações da assinatura sejam visualizadas;
- 7) Uma nova janela irá aparecer com a informação do ID digital: seu nome e CPF;
- 8) Clique em “*continuar*”;
- 9) Uma nova janela irá mostrar como será visualizada a assinatura no documento;
- 10) Clique em “*assinar*”;
- 11) Uma janela do *Windows Explorer* irá ser mostrada para indicar o nome do arquivo a ser assinado;
- 12) Digite o nome do novo arquivo assinado e clique no botão “*salvar*”;
- 13) Uma janela do “*token*” solicitará a senha deste “*token*”;
- 14) Digite a senha; e
- 15) O documento foi assinado e está pronto para ser anexado ao formulário eletrônico e-Chip.

Instruções mais detalhadas de como assinar um documento utilizando esta ferramenta podem ser obtidas no seguinte endereço eletrônico: <https://helpx.adobe.com/br/acrobat/using/signing-pdfs.html>.

### 2.4.3 VALIDAÇÃO DA ASSINATURA NO FORMULÁRIO ELETRÔNICO E-CHIP

A Assinatura Digital é um instrumento que permite identificar e atestar a integridade de um documento eletrônico, garantindo que ele não tenha sofrido qualquer modificação após ter sido assinado digitalmente.

Quando o autor encaminha um documento DV e/ou Procuração, assinados digitalmente, o e-Chip faz internamente cinco perguntas para validar o documento:

- 1) O certificado digital que assinou o documento ainda é válido? Ex.: Está expirado ou foi revogado?
- 2) O documento foi alterado desde que foi assinado? Isto é, sua integridade foi afetada?
- 3) O certificado faz o encadeamento até um certificado listado na lista de identidades confiáveis?
- 4) A identidade do(s) Titular(es) ou Procurador, declarados no formulário e-Chip, confere com a que consta no certificado digital do assinante?
- 5) O documento DV ou Procuração Específica foi assinado(a) digitalmente pelo INPI e é único?



A resposta às duas primeiras perguntas é de que ambas são tratadas pelo e-Chip com base em uma análise das informações contidas dentro do certificado digital e do próprio documento assinado.

A terceira, o sistema e-Chip faz automaticamente uma verificação do encadeamento dos certificados das Autoridades de Registro, Certificadora e Raiz, acessando endereços confiáveis na internet (ver Fig. 2).

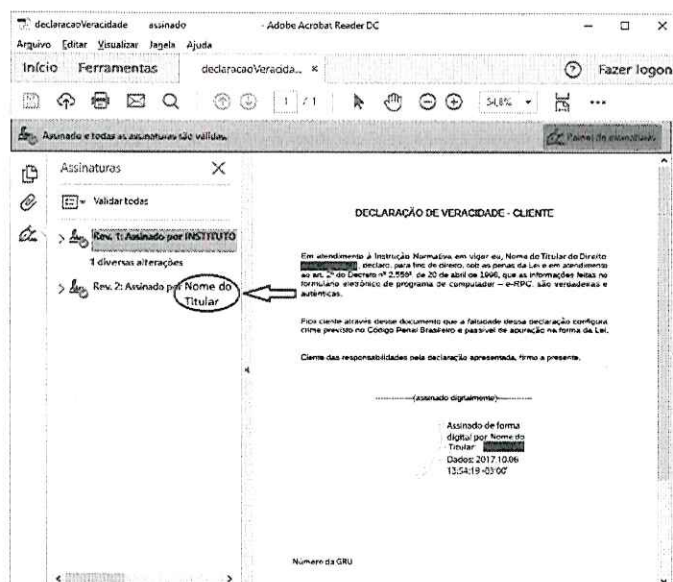


Figura 2 - Exemplo de assinatura no DV

A quarta pergunta, o sistema e-Chip faz automaticamente uma verificação do CPF/CNPJ do Titular do Direito com a informação do CPF/CNPJ contida dentro do documento DV assinado (ver Fig. 3). Na falta do CPF/CNPJ, o e-Chip fará a validação pelo nome do Titular do Direito. O mesmo se dará para o documento Procuração. Neste caso, quando há um procurador constituído, o documento DV deverá ser assinado por este procurador. Assim, o e-Chip verificará a validade do CPF do procurador no documento DV e da mesma forma validará o documento Procuração com o CPF/CNPJ do outorgante (Titular do Direito).

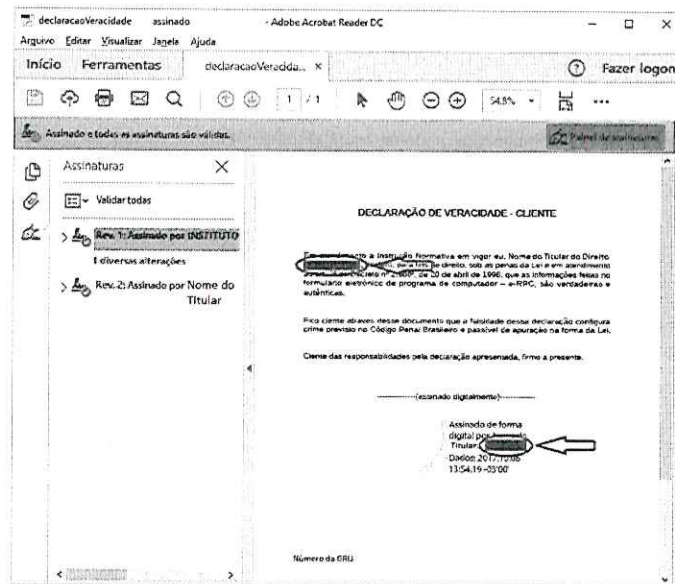


Figura 3 - Exemplo de conferência de identidade no DV

A resposta para a quinta pergunta vem da verificação do número da GRU e da assinatura do INPI no documento (ver Fig. 4).

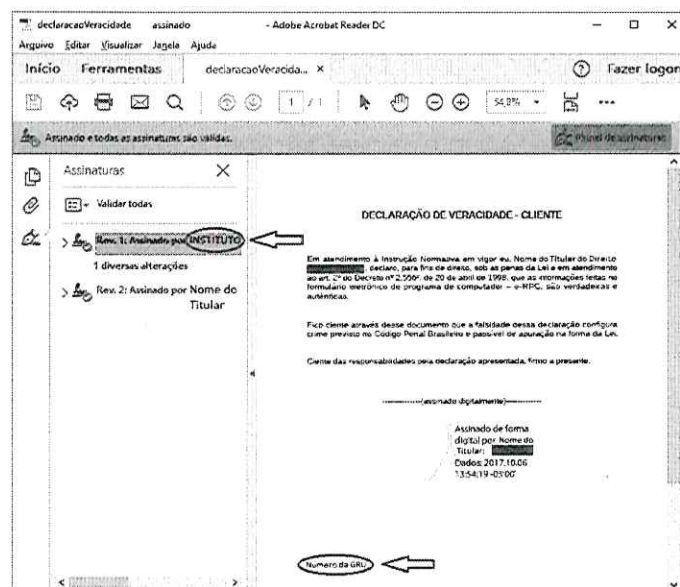


Figura 4 - Exemplo de conferência do número da GRU e da assinatura do INPI no DV

Estas informações podem ser conferidas pelo autor (ver Fig. 5) ao abrir o documento com o Adobe Acrobat Reader DC antes de realizar o *upload* do documento no formulário eletrônico e-Chip.

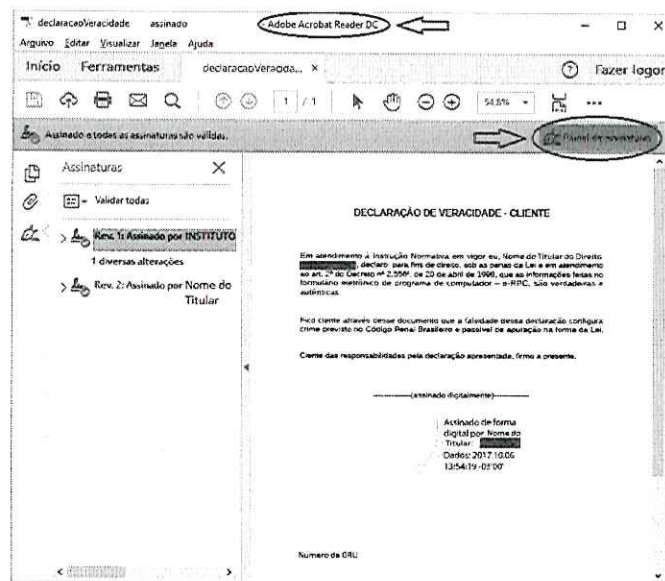


Figura 5 - Exemplo de conferência das informações no DV

### 3 O REGISTRO DE TOPOGRAFIA DE CIRCUITO INTEGRADO EM SETE PASSOS

1. Acessar o portal do INPI.
2. Fazer um cadastro, onde serão criados *login* e senha.
3. Utilizar o módulo GRU para emissão do boleto de pagamento.
4. Baixar o documento DV e assiná-lo digitalmente.
5. Pagar a GRU.
6. Acessar o formulário eletrônico e-Chip no portal do INPI, preenchê-lo e anexar o documento DV e Procuração, se for o caso, assinada digitalmente por quem de direito. Conferir as informações declaradas;
7. Enviar o formulário eletrônico e-Chip, quando então será gerado o número de pedido.

Após estes sete passos, se não houver irregularidades no seu pedido, a concessão será publicada na primeira RPI disponível. Neste instante, o certificado do registro será disponibilizado para *download* no portal do INPI.

Estes mesmos passos devem ser adotados para o caso de petição eletrônico quando da solicitação de serviços que não sejam o pedido de registro propriamente dito.

#### 3.1 ACESSAR O PORTAL DO INPI

Acessar o portal do INPI no endereço [www.inpi.gov.br](http://www.inpi.gov.br), em seguida clicar em “Cadastro no e-INPI” que está localizado na parte superior da página principal, entre o cabeçalho e a foto de notícias.

Selecionar perfil: se for o “próprio interessado”, na página que será aberta, onde consta Cliente - Pessoa física ou jurídica domiciliada no país, que não possua um procurador, clicar em “cadastre-se aqui”. Se for advogado ou pessoa física com o instrumento de procuração para representar um cliente nos serviços solicitados, clique em “cadastre-se aqui”.

Na nova tela, leia os termos de adesão ao sistema e-INPI e, se de acordo, clique em “aceito”.

### 3.2 FAZER SEU CADASTRO

Preencha o formulário na nova página. O sistema e-INPI fornecerá ajuda no preenchimento do cadastro.

Os dados do solicitante, ou seja, da pessoa física ou jurídica que solicita o registro de topografia de circuito integrado no INPI, que devem constar no cadastro, são:

<b>Nome completo</b>	Deve ser preenchido o nome (pessoa física) ou razão social (pessoa jurídica) completos e sem abreviações. <b>IMPORTANTE:</b> Tanto o nome como a razão social devem ser iguais ao nome e razão social usados na assinatura digital do e-CPF e do e-CNPJ, respectivamente. Caso seja necessário atualizar seu cadastro, siga as orientações do item 3.2.1 deste manual.
<b>Endereço completo</b>	O endereço deve constar de logradouro, número, bairro, complemento, cidade, UF e CEP; caso o solicitante seja residente no exterior, o CEP deixa de ser necessário.
<b>Natureza jurídica do solicitante</b>	Informação da pessoa física ou jurídica.
<b>CPF ou CNPJ, conforme o caso</b>	O usuário deve estar atento para o preenchimento desses campos: O CPF deve ter 11 dígitos, assim como o CNPJ deve possuir 14 dígitos. É permitido apenas um cadastro por CNPJ ou CPF. Durante o preenchimento, deve ser observado se o nome ou razão social informado correspondem efetivamente ao CNPJ ou CPF a serem cadastrados, a fim de evitar a vinculação de CNPJ ao nome de uma pessoa física ou um CPF ao nome de uma pessoa jurídica.
<b>E-mail</b>	É importante que o usuário informe seu <i>e-mail</i> corretamente. Da mesma forma, é fundamental que o <i>e-mail</i> em questão seja acessado com relativa frequência pelo usuário, uma vez que o sistema e-INPI irá enviar mensagens reportando o <i>status</i> da solicitação do serviço.

Os campos *login* e senha<sup>46,47</sup> representam sua identidade junto ao INPI, para emitir Guias de Recolhimento da União – GRUs em nome do interessado que compõem o cadastro e demandam os serviços utilizando o sistema eletrônico e-Chip. Assim, guarde-os com cuidado e segurança.

Tenha atenção à sua senha, ela pode ser recuperada caso você a perca. A senha é *case sensitive*, ou seja, faz distinção entre letras maiúsculas e minúsculas. Assim, a senha “EXTR123” é diferente da “extr123”.

Cadastre também uma pergunta secreta e a resposta a ela. Esta ferramenta ajudará caso você esqueça ou perca sua senha.

Feito o cadastro, clique na caixa de declaração abaixo e salve o cadastro.

Caso queira fazer alguma alteração permitida no seu cadastro, basta entrar no módulo da GRU e clicar sobre o nome do cliente. Feitas as atualizações desejadas, clique em “salvar” (ver seção 3.2.1).

As informações apresentadas nessa etapa serão migradas automaticamente para o formulário eletrônico e-Chip, através da identificação do *login* e senha do solicitante.

### 3.2.1 ALTERAÇÃO DE DADOS NO CADASTRO

As alterações de dados no cadastro podem ser feitas diretamente pelo titular do direito, no módulo GRU, disponível na primeira página do portal.

Para realizar essas alterações, devem-se seguir os passos abaixo:

- Acessar o portal do INPI;
- À direita da tela, em “Acesso rápido”, clicar em “Recupere *login* e senha”; e
- Seguir os procedimentos descritos na página.

Ao entrar no sistema novamente, as alterações feitas no cadastro estarão atualizadas.

Qualquer alteração deve ser efetuada antes da emissão da GRU. Migrarão para o formulário eletrônico e-Chip apenas os dados que constavam à época de emissão da GRU (ver seção 3.3).

As alterações no cadastro do módulo GRU não afetam os dados do titular do direito, constantes dos pedidos depositados anteriormente à modificação do cadastro.

Os pedidos ou registros que tenham sido protocolados antes das alterações no sistema e-INPI e de geração da GRU só poderão ter o nome, razão social e endereço do titular do direito alterados mediante apresentação de petição específica e respectivo pagamento de retribuição.

<sup>46</sup> A senha é de uso pessoal e intransferível, não devendo ser transmitida a terceiros. O ideal é que o titular do direito tenha uma senha e seu procurador ou representante legal tenha outra. Não é necessário que o representante legal saiba a senha do titular do direito/outorgante para emitir uma GRU. Além disso, a transmissão da sua senha pode acarretar problemas futuros, como o uso não autorizado após uma eventual destituição de procurador.

<sup>47</sup> O usuário deve manter o seu cadastro no INPI sempre atualizado, já que é unicamente com base nas informações cadastrais que o Instituto poderá contatá-lo.



Caso tenha ocorrido uma fusão, incorporação ou processos semelhantes, existe o serviço específico para este procedimento (Transferência de Titularidade), aplicável aos pedidos de registro de topografia de circuito integrado.

### 3.3 EMISSÃO DA GRU

A emissão da GRU, que corresponde à etapa de seleção do serviço pretendido, deverá ser efetuada obrigatoriamente pelo titular do direito ou por seu procurador, utilizando o seu *login* e senha de uso pessoal, nunca por terceiros.

Com o *login* e a senha cadastrados anteriormente, acessar a página inicial do portal do INPI, e no menu de “Acesso Rápido”, no lado direito da tela, clicar em “Emita a GRU”.

Na nova página, preencha com *login* e senha os campos correspondentes. A seguir clique em “Acessar”.

Caso tenha esquecido sua senha, há uma ferramenta de auxílio logo abaixo dos campos de preenchimento. Recupere-a mediante uma das opções apresentadas.

Na nova página, selecione a unidade “Registro de Topografia de Circuito Integrado”.

A seguir, selecione o serviço desejado.

Leia e confirme as informações apresentadas e clique em “Finalizar Serviço”. Na nova tela em “Emissão da GRU” imprima o documento GRU.

No caso de serviço isento de pagamento (não há o documento de pagamento), anote o “Nosso Número” da GRU para utilizá-lo na [seção 3.6](#).

### 3.4 DECLARAÇÃO DE VERACIDADE – DV E PROCURAÇÃO

Nos módulos e-Chip ou GRU, baixe (*download*) o documento DV. Deve-se assiná-lo digitalmente (ver [seção 2.4.2](#)).

A procuração pode ser específica para um determinado serviço ou de amplos poderes para mais de um serviço (ver [seção 2.3.6](#)). A Procuração, assim como o DV, deve estar assinada digitalmente (ver [seção 2.4.2](#)).

Esses documentos deverão ser anexados ao formulário eletrônico e-Chip (ver [seções 3.6 e 3.7](#)).

### 3.5 PAGANDO A GRU

Após emitir a GRU, antes de fazer seu pedido através do portal do INPI, realize o pagamento.

O pagamento da GRU na rede bancária deve ser realizado obrigatoriamente antes do envio do formulário eletrônico e-Chip, sob pena de não conhecimento do serviço solicitado.

Para fins de validade dos atos praticados pelo usuário que dependam de pagamento de retribuição, o serviço pretendido será considerado como efetivamente pago somente após a conciliação bancária da respectiva GRU, que poderá se dar em até 10 (dez) dias.



Não é preciso esperar sua compensação, e recomenda-se não fazer agendamento de pagamento, pois o agendamento não é aceito pelo INPI. Fazer o pagamento no banco de sua preferência.

Não é preciso apresentar o comprovante de pagamento, pois o sistema fará sua conciliação automaticamente.

O “Nosso Número” que compõe a GRU será usado para solicitar o serviço desejado no formulário eletrônico e-Chip, inclusive para os serviços isentos de pagamento.

Pagamentos nos finais de semana ou feriados serão admitidos no processo de conciliação bancária até o primeiro dia útil subsequente ao pagamento.

No caso de pagamento pelo sistema do governo federal INTRASIAFI (Pagamento de contas da UNIÃO – SIAFI), feito diretamente na conta corrente do INPI, deve-se informar no campo “NOSSO NUMERO/NUMERO REFERENCIA” deste sistema (Recolhimento Arrecadado/Ordem Bancária – RA/OB do SIAFI) o “Nosso Número” obtido no sistema de GRU do INPI, conforme ilustrado na Figura 6. Este procedimento deve ser realizado pela instituição federal para cada serviço a ser solicitado no INPI.

```

____ SIAFI2015-DOCUMENTO-CONSULTA-CONGRU (CONSULTA GUIA DE RECOLHIMENTO DA UNIAO
[ ] USUARIO : [ ]
[ ] TIPO : 1 - PAGAMENTO NUMERO : [ ]
UG/GESTAO EMITENTE : [ ]
UG/GESTAO FAVORECIDA : 183038 / 18801 - INSTITUTO NACIONAL DA PROPRIEDADE INTEL
RECOLHEDOR : [ ]
CODIGO RECOLHIMENTO : 72200 - 6 COMPETENCIA: [ ] VENCIMENTO: [ ]
POC. ORIGEM: [ ] PROCESSO : [ ]
RECURSO : 1
(=)VALOR DOCUMENTO : [ ]
(-)DESCONTO/ABATIMENTO:
(-)OUTRAS DEDUÇÕES :
(+)MORA/MULTA :
(+)JUROS/ENCARGOS :
(+)OUTROS ACRESCIMOS :
(=)VALOR TOTAL : [ ]
NOSSO NUMERO/NUMERO REFERENCIA : [ ]
CODIGO DE BARRAS : [ ]
OBSERVACAO
[ ]
LANCADO POR : [ ]
PF1=AJUDA PF3=SAI PF2=DADOS ORC/FIN PF4=ESPELHO PF12=RETORNA
  
```

Usuário deve preencher o campo Nosso Número/Numero de Referencia com o Nosso Número impresso na GRU

Usuário pode preencher o campo observação, com outras informações que julgar importantes, como número do processo.

Figura 6 – Pagamento da GRU via INTRASIAFI

### 3.6 FORMULÁRIO ELETRÔNICO E-CHIP

Acesse a página inicial do portal do INPI, e no menu de Acesso Rápido, no lado direito da tela, clique em “e-Chip”.

Com o *login* e a senha cadastrados anteriormente, acesse o formulário eletrônico e-Chip. A seguir, será pedido o “Nosso Número” da GRU paga. Insira-o no campo correspondente e avance.

Preencha todos os campos do formulário eletrônico e-Chip e anexe o documento DV e a Procuração, se for o caso, assinada(s) digitalmente (ver [seções 2.3.5 e 2.3.6](#)).

**IMPORTANTE (10)**

Atualize a cadeia certificadora ICP-Brasil no seu navegador. Acesse o *site* do Instituto de Tecnologia da Informação – **ITI** e siga as instruções de instalação definidas para o navegador de sua preferência. Execute a atualização e depois acesse o e-Chip.

**3.7 SOLICITANDO SEU PEDIDO**

Após conferir os dados e se assim desejar protocolar o pedido de registro de topografia de circuito integrado, clique em “Protocolar”. Caso não queira, a solicitação poderá ser enviada em outro momento, bastando para tanto clicar em “terminar outra vez”. Depois, é só entrar no e-Chip com o “Nosso Número” da mesma GRU para dar continuidade ao seu pedido. Em seguida, clique em “Avançar”, confira mais uma vez os dados do seu pedido e, se precisar fazer alguma correção, clique em “voltar”, proceda às correções e, com segurança, clique em “Protocolar”.

Não se esqueça de anexar o documento DV e Procuração, quando for o caso, assinada(s) digitalmente.

O e-Chip vai gerar o número do pedido e um recibo. Anote e guarde essas informações.

Confirmado o pagamento, a concessão do registro será publicada na primeira RPI disponível. O certificado estará no portal do INPI.

**4 COMO SOLICITAR OUTROS SERVIÇOS PELO FORMULÁRIO ELETRÔNICO E-CHIP****4.1 ALTERAÇÃO DE NOME, RAZÃO SOCIAL OU ENDEREÇO (CÓDS. 671, 672 E 673)**

A alteração de nome ou razão social deve estar atrelada ao mesmo CPF (pessoa física) ou CNPJ (pessoa jurídica), conforme o caso. Não se deve confundir este tipo de alteração com Transferência de Titularidade (cessão de direitos).

Não é possível alterar o nome de pessoa física para pessoa jurídica. Igualmente, não é possível alterar a razão social de pessoa jurídica para pessoa física.

Caso haja mais de um titular do direito no processo e um deles for pessoa jurídica, somente aquele que for assinar o DV pode solicitar alteração.

No caso em que o titular do direito for representado por um procurador, ele deve assinar digitalmente a procuração e o procurador deve assinar digitalmente o documento DV usando seu e-CPF.

Repetir os passos das seções 3.3 a 3.7.

Protocolada a solicitação de alteração, o sistema e-INPI publicará a anotação de alteração na primeira RPI disponível, atualizando o certificado de registro no portal do INPI.

**4.2 TRANSFERÊNCIA DE TITULARIDADE (CÓD. 674)**

Os direitos sobre a topografia de circuito integrado poderão ser objeto de cessão total ou parcial<sup>48</sup>, a qual deve ser solicitada mediante petição denominada “Transferência de Titularidade”. Para tanto, basta o interessado realizar o pagamento da GRU correspondente e preencher o formulário eletrônico de transferência de titularidade.

### IMPORTANTE (11)

Conforme institui a IN 109/2019, para qualquer um dos casos de transferência de titularidade não é mais necessário apresentar ao INPI os documentos hábeis da cessão dos direitos sobre a topografia de circuito integrado. Por outro lado, é de vital importância que estes documentos fiquem sob a guarda do interessado para sua segurança.

#### 4.2.1 TRANSFERÊNCIA POR CESSÃO OU CISÃO

Quando a transferência de titularidade for decorrente de cessão<sup>49</sup> ou cisão<sup>50</sup>, somente o titular do direito, aqui denominado **cedente**, ou seu procurador com poderes para praticar tal ato, poderá solicitar a transferência de titularidade do registro de topografia de circuito integrado.

Se o pedido for feito pelo titular do direito este deverá assinar digitalmente o documento DV.

No caso em que o titular do direito for representado por um procurador, ele deve assinar digitalmente a procuração e o procurador deve assinar digitalmente o documento DV com seu e-CPF.

#### 4.2.2 TRANSFERÊNCIA POR INCORPORAÇÃO OU FUSÃO

Em caso de transferência de titularidade por incorporação ou fusão<sup>51</sup>, o procedimento deve obrigatoriamente ser realizado pela nova empresa, aqui denominada **cessionária**, e em seu nome, tendo em vista que a sociedade incorporadora se torna titular dos ativos da sociedade incorporada, e é esta nova empresa que deverá assinar digitalmente o documento DV e a Procuração, se for o caso.

#### 4.2.3 OUTROS TIPOS DE TRANSFERÊNCIA

Em se tratando de outros tipos de transferência de titularidade, a saber, por sucessão legítima ou testamentária<sup>52</sup>, por falência<sup>53</sup>, dentre outras, que envolvam o Poder Judiciário, a

<sup>48</sup> Lei nº 11.484/2007, art. 41.

<sup>49</sup> A transferência por cessão aplica-se aos casos em que uma pessoa física ou jurídica, denominada cedente, transfere os direitos sobre os registros de topografia de circuito integrado por meio de um instrumento de cessão a outra pessoa física ou jurídica, denominada cessionária.

<sup>50</sup> A cisão é a operação pela qual a companhia transfere parcelas do seu patrimônio para uma ou mais sociedades, constituídas para esse fim ou já existentes, extinguindo-se a companhia cindida, se houver versão de todo o seu patrimônio, ou dividindo-se o seu capital, caso a cisão seja parcial (artigo 229 da Lei 6.404/1976).

<sup>51</sup> A incorporação é uma operação que ocorre quando uma ou mais sociedades são absorvidas por outra, que lhes sucede em todos os direitos e obrigações, o que inclui os direitos sobre registros de topografia de circuito integrado. A fusão, por sua vez, é uma operação que ocorre quando duas ou mais sociedades se unem para formar uma sociedade nova que também lhes sucede em todos os direitos e obrigações.

<sup>52</sup> A transferência por sucessão legítima ou testamentária ocorre quando o registro é transferido em virtude de decisão judicial sobre partilha de bens.



transferência se dará em virtude de decisão ou determinação judicial. Portanto, o INPI procederá à execução da transferência tão logo for comunicado pela Justiça, via Ofício.

#### 4.2.4 INFORMAÇÕES IMPORTANTES SOBRE TRANSFERÊNCIA

O responsável pela alteração dos dados de transferência de titularidade terá a obrigação de, no formulário eletrônico, pelo menos excluir um ou mais titulares ou então, adicionar pelo menos um ou mais novos titulares, ou seja, ele poderá em síntese:

- Excluir e adicionar um ou mais titulares;
- Somente excluir um ou mais titulares; ou
- Somente adicionar um ou mais titulares.

##### **Atenção:**

1. Lembrar que, uma transferência equivocada, somente poderá ser corrigida se ocorrer nova petição de transferência a ser solicitada pelo(s) novo(s) titular(es) do direito;
2. Quando houver mais de um titular do direito (cedente) é prudente que o “termo de cessão” firmado entre as partes seja assinado por todos os envolvidos e este documento fique sob a guarda do cessionário;
3. No caso descrito anteriormente, havendo mais de um titular do direito, é igualmente prudente que exista um documento de autorização entre todos os titulares do direito para aquele titular que assinar o DV.

Repetir os passos 3.3 a 3.7. Se sua solicitação de alteração de titularidade foi feita na forma da Instrução Normativa nº 109/2019, o sistema e-INPI publicará o ato de alteração na primeira RPI disponível, atualizando o Certificado de Registro no portal do INPI.

#### 4.3 CORREÇÃO DE DADOS NO CERTIFICADO DE REGISTRO DEVIDO À FALHA DO INTERESSADO (CÓD. 675)

O titular do direito e/ou o seu procurador poderá solicitar a correção das informações contidas erroneamente no certificado de registro, por erro de preenchimento do formulário eletrônico por parte do usuário, mediante pagamento de retribuição e solicitação das correções via Fale Conosco<sup>54</sup>, informando o “Nosso Número” da GRU paga.

As informações passíveis de correção são as listadas abaixo:

- Dados do(s) criador(es);
- Data de início da exploração anterior;
- Título;

<sup>53</sup> Os registros de topografia de circuito integrado são bens que podem compor o patrimônio da massa falida e podem ser transferidos mediante decisão judicial.

<sup>54</sup> <http://faleconosco.inpi.gov.br/faleconosco/> – área de interesse “Topografia de Circuito Integrado”



- Descrição da topografia; e
- Incorporação autorizada.

Efetivadas as devidas correções, o INPI disponibilizará o certificado de registro atualizado no seu portal.

#### 4.4 REVOGAÇÃO OU RENÚNCIA DA PROCURAÇÃO (CÓD. 676)

O outorgante poderá solicitar, sem ônus e a qualquer tempo, mediante petição, a revogação da procuração apresentada anteriormente, anexando o documento DV, repetindo os passos 3.3, 3.4, 3.6 e 3.7 acima. Só é permitida uma revogação para cada procurador nomeado e não será permitida sua revogação parcial.

O outorgado poderá solicitar, sem ônus, a qualquer tempo, mediante petição, a renúncia dos poderes da procuração apresentada anteriormente, anexando o documento DV, repetindo os passos 3.3, 3.4, 3.6 e 3.7 acima e comunicando imediatamente o fato ao outorgante. Não será permitida sua renúncia parcial.

Neste caso, durante os 10 (dez) dias seguintes, o outorgado continuará a representar o outorgante, desde que necessário para lhe evitar prejuízo.

O sistema e-INPI registrará a solicitação em uma Tabela de Revogação de Procuração, assegurando os 10 (dez) dias para o caso de renúncia.

#### 4.5 RETIRADA DO PEDIDO EM SIGILO (CÓD. 677)

Conforme seção 2.3.8 deste manual, o titular do direito, ou seu procurador, que tenha optado, no ato do depósito do pedido de registro de topografia de circuito integrado, por manter seu pedido em sigilo por 6 (seis), poderá solicitar a sua retirada, até 1 (um) mês antes do fim do prazo de sigilo, isto é, até o último dia dos 5 (cinco) primeiros meses do depósito, não produzindo este pedido qualquer efeito<sup>55</sup>.

Para isso, será necessária a apresentação da petição de “Retirada do pedido em sigilo”, devendo-se executar os passos descritos nas seções 3.3 a 3.7 deste manual.

O ato de retirada do pedido em sigilo será publicado na primeira RPI disponível.

Se o pedido for feito pelo titular do direito, este deverá assinar o documento DV.

No caso em que o titular do direito for representado por um procurador, ele deve assinar digitalmente a procuração e o procurador deve assinar digitalmente o documento DV usando seu e-CPF.

#### 4.6 RENÚNCIA DO REGISTRO (CÓD. 678)

Para solicitar a renúncia ao registro de topografia de circuito integrado, devem-se executar os passos descritos nas seções 3.3 a 3.7 deste manual. Neste caso, publicado o ato de renúncia na primeira RPI, o certificado de registro será retirado do portal do INPI.

<sup>55</sup> Lei nº 11.484/2007, art. 32, parágrafo único.



Se o pedido for feito pelo titular do direito, este deverá assinar o documento DV.

No caso em que o titular do direito for representado por um procurador, ele deve assinar digitalmente a procuração e o procurador deve assinar digitalmente o documento DV.

### IMPORTANTE (12)

Nos termos da lei<sup>56</sup>, da renúncia do registro decorre a sua extinção, caindo o objeto da proteção no domínio público.

## 5 PUBLICIDADE DOS REGISTROS

Os registros de topografia de circuito integrado depositados no INPI deverão ser publicados na sua íntegra<sup>57</sup> e disponibilizados no portal do INPI para consulta.

## 6 EXTINÇÃO DO REGISTRO

O registro de topografia de circuito integrado se extingue<sup>58</sup> pelo término do seu prazo de vigência ou pela renúncia do seu titular. Em ambos os casos, o objeto da proteção, isto é, os desenhos dessa topografia, cairão no domínio público.

A extinção do registro será objeto de publicação na primeira RPI disponível a contar da data da extinção do mesmo.

## 7 NULIDADE DO REGISTRO

A nulidade poderá ser feita administrativa ou judicialmente.

No primeiro caso, o INPI poderá anular o registro de topografia de circuito integrado, quando eivado de vícios que o torne ilegal. O registro de topografia de circuito integrado desprovido do efetivo recolhimento da retribuição ensejará a sua nulidade administrativa.

Quando for identificado um procedimento indevido na concessão do registro, o INPI tomará as devidas providências internas para promover sua nulidade administrativa e o sistema e-INPI publicará o ato de nulidade na primeira RPI disponível, com a consequente retirada do certificado de registro do portal do INPI.

No segundo caso, o registro de topografia de circuito integrado será declarado nulo judicialmente se concedido em desacordo com as disposições da lei<sup>59</sup>.

<sup>56</sup> Lei nº 11.484/2007, art. 38, parágrafo único.

<sup>57</sup> Lei nº 11.484/2007, art. 34.

<sup>58</sup> Lei nº 11.484/2007, art. 38.

<sup>59</sup> Lei nº 11.484/2007, art. 39.



Quando o INPI receber comunicado sobre processo judicial, será dada publicidade na RPI de que o processo encontra-se “Sub judice”.

Quando algum interessado entrar com uma petição em processo com status “Sub judice”, o INPI aceitará a petição e aguardará a decisão judicial.

Se a decisão da justiça for pela nulidade do processo, as petições que entraram não serão processadas e serão consideradas “Não Conhecidas”, automaticamente.

Se a decisão da justiça for pela manutenção do registro, as petições que entraram serão processadas em seguida de forma automática.

Quando o judiciário notificar a nulidade judicial do registro por Ofício, o INPI tomará as providências internas para atender o pleito e o sistema e-INPI publicará o ato de nulidade na primeira RPI disponível, com a consequente retirada do certificado de registro do portal do INPI<sup>60</sup>.

## 8 RESTAURAÇÃO JUDICIAL

A restauração do registro de topografia de circuito integrado, determinada pelo Poder Judiciário, será objeto de publicação na RPI, com a consequente disponibilização do certificado de registro no portal do INPI.

## 9 COMUNICAÇÕES

Todas as comunicações oficiais dos atos e despachos relativos ao registro de topografia de circuito integrado serão feitas por meio da Revista Eletrônica da Propriedade Industrial – RPI.

Outras solicitações, não previstas neste manual, poderão ser feitas mediante o uso da ferramenta “Fale Conosco” com a apresentação da pertinente justificativa.

---

<sup>60</sup> Lei nº 11.484/2007, art. 40.



## ANEXO I

**TABELA DE RETRIBUIÇÃO E SERVIÇOS DE REGISTRO ELETRÔNICO DE  
TOPOGRAFIAS DE CIRCUITOS INTEGRADOS**

*Resolução/INPI/PR nº 250, de 26 de setembro de 2019*

Código	Descrição do serviço	Retribuição em Real
670	Pedido de registro de topografia de circuito integrado	550,00
671	Alteração de nome (pessoa física)	40,00
672	Alteração de razão social (pessoa jurídica)	40,00
673	Alteração de endereço	40,00
674	Transferência de titularidade	65,00
675	Correção de dados no certificado de registro devido à falha do interessado	40,00
676	Revogação ou renúncia da procuração	Isento
677	Retirada do pedido em sigilo	Isento
678	Renúncia do registro	Isento

## ANEXO II

## TABELA DE CÓDIGOS DE DESPACHOS DE REGISTRO DE TOPOGRAFIAS DE CIRCUITOS INTEGRADOS

**665 – Publicação do pedido de registro**

O pedido de registro foi depositado.

**670 – Concessão do registro**

O certificado de registro encontra-se disponível no portal do INPI.

**671 – Alteração de nome**

O certificado de registro atualizado encontra-se disponível no portal do INPI.

**672 – Alteração de razão social**

O certificado de registro atualizado encontra-se disponível no portal do INPI.

**673 – Alteração de endereço**

O certificado de registro atualizado encontra-se disponível no portal do INPI.

**674 – Transferência de titularidade**

O certificado de registro atualizado encontra-se disponível no portal do INPI.

**675 – Correção de dados no certificado de registro devido à falha do interessado**

O certificado de registro atualizado encontra-se disponível no portal do INPI.

**676 – Revogação ou renúncia da procuração**

Arts. 10 e 11 da IN nº XXX/2018: revogada ou renunciada a procuração apresentada anteriormente.

**677 – Retirada do pedido em sigilo**

O pedido de registro em sigilo foi retirado, sem produção de qualquer efeito, conforme parágrafo único do art. 5º da IN nº XXX/2018.

**678 – Renúncia do registro**

Art. 12 da IN nº XXX/2018: Homologada a renúncia do registro, com a retirada do certificado do portal do INPI, caindo o objeto da proteção no domínio público.

**679 – Alteração de nome judicial**

O certificado de registro atualizado encontra-se disponível no portal do INPI.

**680 – Alteração de razão social judicial**

O certificado de registro atualizado encontra-se disponível no portal do INPI.

**681 – Alteração de endereço judicial**

O certificado de registro atualizado encontra-se disponível no portal do INPI.

**682 – Alteração de titularidade judicial**

O certificado de registro atualizado encontra-se disponível no portal do INPI.

**683 – Registro *sub judice***

Notificação de procedimento judicial, observado o disposto no complemento.

**684 – Notificação de encerramento de registro *sub judice***

Decisão judicial para o encerramento do sobrestamento da vigência do registro.

**685 – Petição não conhecida**

Parágrafo único do art. 7º da IN nº XXX/2018: identificada uma irregularidade no processo de validação, o que impediu a execução do serviço. O motivo é disposto no complemento.

**686 – Nulidade administrativa**

Homologada a nulidade administrativa do registro, com a retirada do certificado do portal do INPI.

**687 – Nulidade judicial**

Homologada a nulidade judicial do registro, com a retirada do certificado do portal do INPI.

**688 – Restauração judicial**

Homologada a restauração judicial do registro. O certificado atualizado encontra-se disponível no portal do INPI.

**689 – Extinção do registro**

Registro extinto pelo término do prazo de vigência, caindo o objeto da proteção no domínio público, conforme parágrafo único do art. 17 da IN nº XXX/2018.

**690 – Publicação anulada**

Anulada a publicação, por ter sido indevida.

**691 – Despacho anulado**

Anulação do despacho referente a qualquer um dos itens anteriores, por ter sido indevido.



MINISTÉRIO DA ECONOMIA  
INSTITUTO NACIONAL DA PROPRIEDADE INDUSTRIAL  
DIRETORIA DE PATENTES, PROGRAMAS DE COMPUTADOR E  
TOPOGRAFIAS E CIRCUITOS INTEGRADOS

**COMUNICADO**  
**REGISTRO DE TOPOGRAFIAS DE**  
**CIRCUITO INTEGRADO - ATENÇÃO**

O INPI simplificou os procedimentos administrativos com a Instrução Normativa nº 109, de 30 de setembro de 2019. Essa norma desburocratizou e deu maior agilidade à decisão para obtenção do Certificado de Registro de Topografia de Circuito Integrado.

O sistema eletrônico e-Chip, semelhante ao e-Software, é robusto, automatizado, totalmente *on line*, a um custo acessível e com a segurança da assinatura digital ICP-Brasil, entrando em vigor no dia 02 de outubro de 2019. Com o novo sistema, a expectativa de tempo para a concessão do Registro será de 3 (três) a 10 (dez) dias após o recebimento do pedido, caso o solicitante não tenha optado pelo sigilo de 6 (seis) meses previsto na Lei nº 11.484/2017.

**A partir do dia 02 de outubro, não serão mais aceitos pedidos em papel.**

Rio de Janeiro, 1º de outubro de 2019.

**Liane Elizabeth Caldeira Lage**  
Diretora de Patentes, Programas de Computador e  
Topografias de Circuitos Integrados





**MINISTÉRIO DA ECONOMIA  
INSTITUTO NACIONAL DA PROPRIEDADE INDUSTRIAL  
DIRETORIA DE MARCAS, DESENHOS INDUSTRIAIS E INDICAÇÕES GEOGRÁFICAS**

**COMUNICADO**

**ORIENTAÇÕES QUANTO À NOVA TABELA DE RETRIBUIÇÃO**

Considerando a entrada em vigor da nova tabela de retribuições de serviços do INPI, aprovada pelo Ministério da Economia por meio da Portaria nº 516, de 24 de setembro de 2019, a Diretoria de Marcas, Desenhos Industriais e Indicações Geográficas informa que o pagamento da retribuição de serviços de marcas, desenhos industriais e indicações geográficas protocolados a partir de 2 de outubro de 2019 deverá ser efetuado de acordo com os valores constantes dessa nova tabela.

Guias de Recolhimento pagas com valores a menor podem ser complementadas antes do protocolo do serviço, conforme orientações a seguir:

1. Acesse o e-Marcas no site do INPI ([www.inpi.gov.br](http://www.inpi.gov.br));
2. Emita uma Guia de Recolhimento da União (GRU) para o serviço “complementação de retribuição” (código 800), no exato valor da complementação, fazendo referência ao número da GRU anterior;
3. Efetue o pagamento da complementação;
4. Preencha e envie o formulário eletrônico correspondente ao serviço a ser protocolado, anexando o comprovante do pagamento complementar.

Observações:

- Para ser complementada, a GRU deve ter sido paga e conciliada. Caso já tenha efetuado o pagamento da GRU e deseje complementá-la, o usuário deverá esperar até o dia subsequente ao pagamento, quando o mesmo já estará conciliado e passará a constar da lista de GRUs pagas.
- A GRU deve ser complementada pelo mesmo requerente que a emitiu; do contrário, a GRU anterior não será encontrada.

